

Leben in Deutschland

Befragung 2007
zur sozialen Lage
der Haushalte

Personenfragebogen für alle

Dieser Fragebogen richtet sich an die einzelnen Personen im Haushalt.

Ihre Mitarbeit ist freiwillig. Die wissenschaftliche Aussagekraft dieser Untersuchung hängt aber entscheidend von der Mitarbeit **aller** Personen in **allen** Haushalten ab.

Darum bitten wir Sie herzlich,

- unserem Mitarbeiter dieses Interview zu gewähren
- **oder** den Fragebogen sorgfältig selbst auszufüllen.

**Bitte vor Übergabe unbedingt eintragen
lt. Adressenprotokoll:**

Nr. des Haushalts:

--	--	--	--	--	--	--

Person Nr.:

--	--

Vorname:

--

Bitte in Druckbuchstaben

Wie wird's gemacht?

Bitte füllen Sie den Fragebogen aus, indem Sie

- in die weißen Kästchen ein Kreuz machen

Beispiel: **Geschlecht:** männlich
weiblich

MUSTER

- in die etwas größeren weißen Felder Zahlen eintragen, und zwar rechtsbündig


Beispiel 1: **Miete** EURO

Beispiel 2: **Monat** (= Dezember)

- in die Balken Text schreiben

Beispiel: **Sonstiger Grund**


und
zwar: **Berufswechsel**

Das  Zeichen steht vor Erläuterungen zu einzelnen Fragen.

Gehen Sie bitte der Reihe nach vor, Frage für Frage. Überspringen Sie Fragen nur dann, wenn im Text ausdrücklich ein entsprechender Hinweis gegeben ist.

Beispiel:

Gibt es In Ihrem Haushalt Kinder?

Ja


Nein 

Sie springen auf Frage . . . !

Wenn Sie in diesem Beispiel „Ja“ ankreuzen, geht es für Sie weiter mit der nächsten Frage!

Wenn Sie in diesem Beispiel "Nein" ankreuzen, geht es für Sie weiter mit der Frage, die im Hinweis "Sie springen auf Frage . . . !" angegeben ist!

Und noch eine Bitte:


Der Fragebogen wird mit der modernen Scanner-Technik ausgewertet. Im Prinzip hat jeder von Ihnen so einen Scanner schon in Betrieb gesehen: An der Kasse eines jeden größeren Geschäfts fährt die Kassiererin mit einem Scanner über das Preisschild der gekauften Ware, und schon ist die Information automatisch „gelesen“. So ähnlich machen wir es mit dem Fragebogen. Damit das funktioniert, ist es sehr wichtig,

- dass Sie nur einen schwarzen oder blauen Kugelschreiber verwenden
- dass Ihre Angaben gut lesbar sind
- und dass Ihre Markierung innerhalb der Kästchen bleibt.

Sie erleichtern uns dadurch sehr die Arbeit. **Vielen Dank!**

Ihre Lebenssituation heute


1. Wie zufrieden sind Sie gegenwärtig mit den folgenden Bereichen Ihres Lebens?

 Bitte kreuzen Sie für jeden Bereich auf der Skala einen Wert an:
 Wenn Sie ganz und gar **unzufrieden** sind, den Wert "0",
 wenn Sie ganz und gar **zufrieden** sind, den Wert "10".
 Wenn Sie **teils zufrieden / teils unzufrieden** sind, einen Wert dazwischen.

Wie zufrieden sind Sie ...	ganz und gar unzufrieden	ganz und gar zufrieden
– mit Ihrer Gesundheit?	<input type="checkbox"/> <input type="checkbox"/> <input type="checkbox"/> <input type="checkbox"/> <input type="checkbox"/> <input type="checkbox"/> <input type="checkbox"/> <input type="checkbox"/> <input type="checkbox"/> <input type="checkbox"/> <input type="checkbox"/>	<input type="checkbox"/> <input type="checkbox"/> <input type="checkbox"/> <input type="checkbox"/> <input type="checkbox"/> <input type="checkbox"/> <input type="checkbox"/> <input type="checkbox"/> <input type="checkbox"/> <input type="checkbox"/> <input type="checkbox"/>
	0 1 2 3 4 5 6 7 8 9 10	0 1 2 3 4 5 6 7 8 9 10
<i>(falls Sie erwerbstätig sind)</i>		
– mit Ihrer Arbeit?	<input type="checkbox"/> <input type="checkbox"/> <input type="checkbox"/> <input type="checkbox"/> <input type="checkbox"/> <input type="checkbox"/> <input type="checkbox"/> <input type="checkbox"/> <input type="checkbox"/> <input type="checkbox"/> <input type="checkbox"/>	<input type="checkbox"/> <input type="checkbox"/> <input type="checkbox"/> <input type="checkbox"/> <input type="checkbox"/> <input type="checkbox"/> <input type="checkbox"/> <input type="checkbox"/> <input type="checkbox"/> <input type="checkbox"/> <input type="checkbox"/>
	0 1 2 3 4 5 6 7 8 9 10	0 1 2 3 4 5 6 7 8 9 10
<i>(falls Sie im Haushalt tätig sind)</i>		
– mit Ihrer Tätigkeit im Haushalt?	<input type="checkbox"/> <input type="checkbox"/> <input type="checkbox"/> <input type="checkbox"/> <input type="checkbox"/> <input type="checkbox"/> <input type="checkbox"/> <input type="checkbox"/> <input type="checkbox"/> <input type="checkbox"/> <input type="checkbox"/>	<input type="checkbox"/> <input type="checkbox"/> <input type="checkbox"/> <input type="checkbox"/> <input type="checkbox"/> <input type="checkbox"/> <input type="checkbox"/> <input type="checkbox"/> <input type="checkbox"/> <input type="checkbox"/> <input type="checkbox"/>
	0 1 2 3 4 5 6 7 8 9 10	0 1 2 3 4 5 6 7 8 9 10
– mit dem Einkommen Ihres Haushalts?	<input type="checkbox"/> <input type="checkbox"/> <input type="checkbox"/> <input type="checkbox"/> <input type="checkbox"/> <input type="checkbox"/> <input type="checkbox"/> <input type="checkbox"/> <input type="checkbox"/> <input type="checkbox"/> <input type="checkbox"/>	<input type="checkbox"/> <input type="checkbox"/> <input type="checkbox"/> <input type="checkbox"/> <input type="checkbox"/> <input type="checkbox"/> <input type="checkbox"/> <input type="checkbox"/> <input type="checkbox"/> <input type="checkbox"/> <input type="checkbox"/>
	0 1 2 3 4 5 6 7 8 9 10	0 1 2 3 4 5 6 7 8 9 10
– mit Ihrem persönlichen Einkommen?	<input type="checkbox"/> <input type="checkbox"/> <input type="checkbox"/> <input type="checkbox"/> <input type="checkbox"/> <input type="checkbox"/> <input type="checkbox"/> <input type="checkbox"/> <input type="checkbox"/> <input type="checkbox"/> <input type="checkbox"/>	<input type="checkbox"/> <input type="checkbox"/> <input type="checkbox"/> <input type="checkbox"/> <input type="checkbox"/> <input type="checkbox"/> <input type="checkbox"/> <input type="checkbox"/> <input type="checkbox"/> <input type="checkbox"/> <input type="checkbox"/>
	0 1 2 3 4 5 6 7 8 9 10	0 1 2 3 4 5 6 7 8 9 10
– mit Ihrer Wohnung?	<input type="checkbox"/> <input type="checkbox"/> <input type="checkbox"/> <input type="checkbox"/> <input type="checkbox"/> <input type="checkbox"/> <input type="checkbox"/> <input type="checkbox"/> <input type="checkbox"/> <input type="checkbox"/> <input type="checkbox"/>	<input type="checkbox"/> <input type="checkbox"/> <input type="checkbox"/> <input type="checkbox"/> <input type="checkbox"/> <input type="checkbox"/> <input type="checkbox"/> <input type="checkbox"/> <input type="checkbox"/> <input type="checkbox"/> <input type="checkbox"/>
	0 1 2 3 4 5 6 7 8 9 10	0 1 2 3 4 5 6 7 8 9 10
– mit Ihrer Freizeit?	<input type="checkbox"/> <input type="checkbox"/> <input type="checkbox"/> <input type="checkbox"/> <input type="checkbox"/> <input type="checkbox"/> <input type="checkbox"/> <input type="checkbox"/> <input type="checkbox"/> <input type="checkbox"/> <input type="checkbox"/>	<input type="checkbox"/> <input type="checkbox"/> <input type="checkbox"/> <input type="checkbox"/> <input type="checkbox"/> <input type="checkbox"/> <input type="checkbox"/> <input type="checkbox"/> <input type="checkbox"/> <input type="checkbox"/> <input type="checkbox"/>
	0 1 2 3 4 5 6 7 8 9 10	0 1 2 3 4 5 6 7 8 9 10
<i>(falls Sie Kinder im Vorschulalter haben)</i>		
– mit den vorhandenen Möglichkeiten der Kinderbetreuung?	<input type="checkbox"/> <input type="checkbox"/> <input type="checkbox"/> <input type="checkbox"/> <input type="checkbox"/> <input type="checkbox"/> <input type="checkbox"/> <input type="checkbox"/> <input type="checkbox"/> <input type="checkbox"/> <input type="checkbox"/>	<input type="checkbox"/> <input type="checkbox"/> <input type="checkbox"/> <input type="checkbox"/> <input type="checkbox"/> <input type="checkbox"/> <input type="checkbox"/> <input type="checkbox"/> <input type="checkbox"/> <input type="checkbox"/> <input type="checkbox"/>
	0 1 2 3 4 5 6 7 8 9 10	0 1 2 3 4 5 6 7 8 9 10
– mit Ihrem Familienleben?	<input type="checkbox"/> <input type="checkbox"/> <input type="checkbox"/> <input type="checkbox"/> <input type="checkbox"/> <input type="checkbox"/> <input type="checkbox"/> <input type="checkbox"/> <input type="checkbox"/> <input type="checkbox"/> <input type="checkbox"/>	<input type="checkbox"/> <input type="checkbox"/> <input type="checkbox"/> <input type="checkbox"/> <input type="checkbox"/> <input type="checkbox"/> <input type="checkbox"/> <input type="checkbox"/> <input type="checkbox"/> <input type="checkbox"/> <input type="checkbox"/>
	0 1 2 3 4 5 6 7 8 9 10	0 1 2 3 4 5 6 7 8 9 10
<i>(falls Sie ehrenamtlich tätig sind)</i>		
– mit Ihrer ehrenamtlichen Tätigkeit in Vereinen, Verbänden oder sozialen Diensten?	<input type="checkbox"/> <input type="checkbox"/> <input type="checkbox"/> <input type="checkbox"/> <input type="checkbox"/> <input type="checkbox"/> <input type="checkbox"/> <input type="checkbox"/> <input type="checkbox"/> <input type="checkbox"/> <input type="checkbox"/>	<input type="checkbox"/> <input type="checkbox"/> <input type="checkbox"/> <input type="checkbox"/> <input type="checkbox"/> <input type="checkbox"/> <input type="checkbox"/> <input type="checkbox"/> <input type="checkbox"/> <input type="checkbox"/> <input type="checkbox"/>
	0 1 2 3 4 5 6 7 8 9 10	0 1 2 3 4 5 6 7 8 9 10
– mit der Krankenversicherung, der Arbeitslosen-, der Renten- und der Pflegeversicherung in der Bundesrepublik, also mit dem, was man das Netz der sozialen Sicherung nennt?	<input type="checkbox"/> <input type="checkbox"/> <input type="checkbox"/> <input type="checkbox"/> <input type="checkbox"/> <input type="checkbox"/> <input type="checkbox"/> <input type="checkbox"/> <input type="checkbox"/> <input type="checkbox"/> <input type="checkbox"/>	<input type="checkbox"/> <input type="checkbox"/> <input type="checkbox"/> <input type="checkbox"/> <input type="checkbox"/> <input type="checkbox"/> <input type="checkbox"/> <input type="checkbox"/> <input type="checkbox"/> <input type="checkbox"/> <input type="checkbox"/>
	0 1 2 3 4 5 6 7 8 9 10	0 1 2 3 4 5 6 7 8 9 10

2. Wie sieht gegenwärtig Ihr normaler Alltag aus?

Wie viele Stunden pro Tag entfallen bei Ihnen an einem durchschnittlichen Werktag, an einem typischen Samstag und an einem typischen Sonntag auf die folgenden Tätigkeiten?

 Bitte nur ganze Stunden angeben.
Falls nicht zutreffend, bitte "0" eintragen!

	Durchschnittlicher Werktag	Typischer Samstag	Typischer Sonntag
	Anzahl Stunden	Anzahl Stunden	Anzahl Stunden
Berufstätigkeit, Lehre (Zeiten einschließlich Arbeitsweg, auch nebenberufliche Tätigkeit)	<input type="text"/> <input type="text"/>	<input type="text"/> <input type="text"/>	<input type="text"/> <input type="text"/>
Besorgungen (Einkaufen, Beschaffungen, Behördengänge)	<input type="text"/> <input type="text"/>	<input type="text"/> <input type="text"/>	<input type="text"/> <input type="text"/>
Hausarbeit (Waschen, Kochen, Putzen)	<input type="text"/> <input type="text"/>	<input type="text"/> <input type="text"/>	<input type="text"/> <input type="text"/>
Kinderbetreuung	<input type="text"/> <input type="text"/>	<input type="text"/> <input type="text"/>	<input type="text"/> <input type="text"/>
Versorgung und Betreuung von pflegebedürftigen Personen	<input type="text"/> <input type="text"/>	<input type="text"/> <input type="text"/>	<input type="text"/> <input type="text"/>
Aus- und Weiterbildung, Lernen (auch Schule, Studium)	<input type="text"/> <input type="text"/>	<input type="text"/> <input type="text"/>	<input type="text"/> <input type="text"/>
Reparaturen am Haus, in der Wohnung, am Auto, Gartenarbeit ...	<input type="text"/> <input type="text"/>	<input type="text"/> <input type="text"/>	<input type="text"/> <input type="text"/>
Hobbies und sonstige Freizeitbeschäftigungen	<input type="text"/> <input type="text"/>	<input type="text"/> <input type="text"/>	<input type="text"/> <input type="text"/>

3. Welche der folgenden Tätigkeiten üben Sie in Ihrer freien Zeit aus?

Geben Sie bitte zu jeder Tätigkeit an, wie oft Sie das machen: jede Woche, jeden Monat, seltener oder nie?

	Jede Woche	Jeden Monat	Seltener	Nie
Besuch von kulturellen Veranstaltungen, z.B. Konzerten, Theatern, Vorträgen	<input type="checkbox"/>	<input type="checkbox"/>	<input type="checkbox"/>	<input type="checkbox"/>
Kinobesuch, Besuch von Popkonzerten, Tanzveranstaltungen, Discos, Sportveranstaltungen	<input type="checkbox"/>	<input type="checkbox"/>	<input type="checkbox"/>	<input type="checkbox"/>
Aktiver Sport	<input type="checkbox"/>	<input type="checkbox"/>	<input type="checkbox"/>	<input type="checkbox"/>
Künstlerische und musische Tätigkeiten (Musizieren, Tanzen, Theater, Malen, Fotografieren)	<input type="checkbox"/>	<input type="checkbox"/>	<input type="checkbox"/>	<input type="checkbox"/>
Geselligkeit mit Freunden, Verwandten oder Nachbarn	<input type="checkbox"/>	<input type="checkbox"/>	<input type="checkbox"/>	<input type="checkbox"/>
Mithelfen, wenn bei Freunden, Verwandten oder Nachbarn etwas zu tun ist	<input type="checkbox"/>	<input type="checkbox"/>	<input type="checkbox"/>	<input type="checkbox"/>
Ehrenamtliche Tätigkeiten in Vereinen, Verbänden oder sozialen Diensten	<input type="checkbox"/>	<input type="checkbox"/>	<input type="checkbox"/>	<input type="checkbox"/>
Beteiligung in Bürgerinitiativen, in Parteien, in der Kommunalpolitik	<input type="checkbox"/>	<input type="checkbox"/>	<input type="checkbox"/>	<input type="checkbox"/>
Kirchgang, Besuch religiöser Veranstaltungen	<input type="checkbox"/>	<input type="checkbox"/>	<input type="checkbox"/>	<input type="checkbox"/>

4. Gehören Sie einer Kirche oder Religionsgemeinschaft an?

Wenn ja, sind Sie ...

- katholisch
- evangelisch
- Mitglied einer anderen christlichen Religionsgemeinschaft
- Mitglied einer islamischen Religionsgemeinschaft
- Mitglied einer anderen Religionsgemeinschaft →
- Nein, konfessionslos

Bitte angeben

5. Sind Sie Mitglied in einer der folgenden Organisationen bzw. Verbände?

- | | Ja | Nein |
|---------------------------------------------------------------------------------------------------------------------|--------------------------|--------------------------|
| - in einer Gewerkschaft? | <input type="checkbox"/> | <input type="checkbox"/> |
| - in einem Berufsverband? | <input type="checkbox"/> | <input type="checkbox"/> |
| - im Betriebs- oder Personalrat der Firma oder Behörde, in der Sie arbeiten? | <input type="checkbox"/> | <input type="checkbox"/> |
| - in einer Gruppe oder Organisation, die sich für die Erhaltung und den Schutz von Umwelt und Natur einsetzt? | <input type="checkbox"/> | <input type="checkbox"/> |
| - in einem Verein oder einer sonstigen Organisation? | <input type="checkbox"/> | <input type="checkbox"/> |


6. Ich lese Ihnen eine Reihe von Gefühlen vor. Geben Sie bitte jeweils an, wie häufig oder selten Sie dieses Gefühl in den letzten vier Wochen erlebt haben.

- | | sehr selten | selten | manchmal | oft | sehr oft |
|----------------------------|--------------------------|--------------------------|--------------------------|--------------------------|--------------------------|
| - ärgerlich gefühlt? | <input type="checkbox"/> | <input type="checkbox"/> | <input type="checkbox"/> | <input type="checkbox"/> | <input type="checkbox"/> |
| - ängstlich gefühlt? | <input type="checkbox"/> | <input type="checkbox"/> | <input type="checkbox"/> | <input type="checkbox"/> | <input type="checkbox"/> |
| - glücklich gefühlt? | <input type="checkbox"/> | <input type="checkbox"/> | <input type="checkbox"/> | <input type="checkbox"/> | <input type="checkbox"/> |
| - traurig gefühlt? | <input type="checkbox"/> | <input type="checkbox"/> | <input type="checkbox"/> | <input type="checkbox"/> | <input type="checkbox"/> |

7. Steht Ihnen ständig oder zeitweise ein Pkw zu Ihrer persönlichen Benutzung zur Verfügung?

- Ja, ständig
- Ja, zeitweise
- Nein

8. Haben Sie während der letzten 7 Tage irgendeine bezahlte Arbeit ausgeübt, auch wenn dies nur für eine Stunde oder für wenige Stunden war?

 Bitte antworten Sie auch mit "Ja", wenn Sie in den letzten sieben Tagen normalerweise gearbeitet hätten, aber wegen Urlaub, Krankheit, schlechtem Wetter oder anderen Gründen zeitweise abwesend waren.

Ja

Nein

9. Sind Sie zur Zeit im Mutterschutz oder in der gesetzlich geregelten "Elternzeit"?

Ja, Mutterschutz

Ja, Elternzeit


Nein


10. Sind Sie zur Zeit beim Arbeitsamt arbeitslos gemeldet?

Ja

Nein

11. Sind Sie derzeit in Ausbildung? Das heißt: Besuchen Sie eine Schule oder Hochschule, machen Sie eine Berufsausbildung oder nehmen Sie an einem Weiterbildungslehrgang teil?

Ja


Nein 

Sie springen auf Frage 13!

12. Was für eine Ausbildung oder Weiterbildung ist das?

Allgemeinbildende Schule

Hauptschule

Realschule

Gymnasium

Gesamtschule

Abendrealschule, Abendgymnasium

Fachoberschule

Berufliche Ausbildung

Berufsgrundbildungsjahr,
Berufsvorbereitungsjahr

Berufsschule ohne Lehre

Lehre

Berufsfachschule, Handelsschule

Schule des Gesundheitswesens

Fachschule
(z.B. Meister-, Technikerschule)


Beamtenausbildung

Sonstiges


und
zwar:

Hochschule

Fachhochschule

Universität, sonstige Hochschule


Erhalten Sie für dieses Studium ein Stipendium?

 Falls ja, von welcher Stelle?

Nein

Ja, BAföG

Ja, Sonstiges

und zwar
von:

Weiterbildung/Umschulung

Berufliche Umschulung

Berufliche Fortbildung

Berufliche Rehabilitation

Allgemeine oder politische Weiterbildung ...

Sonstiges

und
zwar:

**13. Üben Sie derzeit eine Erwerbstätigkeit aus?
Was trifft für Sie zu?**

 Rentner mit Arbeitsvertrag gelten hier als erwerbstätig.

- Voll erwerbstätig
- In Teilzeitbeschäftigung
- In betrieblicher Ausbildung / Lehre
oder betrieblicher Umschulung
- Geringfügig oder unregelmäßig erwerbstätig
- In Altersteilzeit mit Arbeitszeit Null
- Als Wehrpflichtiger beim Wehrdienst
- Zivildienstleistender / Freiwilliges soziales Jahr
- Nicht erwerbstätig

Sie springen auf Frage 27!

Sie springen auf Frage 73!

14. Beabsichtigen Sie, in der Zukunft (wieder) eine Erwerbstätigkeit aufzunehmen?

- Nein, ganz sicher nicht
- Eher unwahrscheinlich
- Wahrscheinlich
- Ganz sicher

Sie springen auf Frage 74!

15. Wann etwa wollen Sie Ihre Erwerbstätigkeit aufnehmen?

- Möglichst sofort
- Innerhalb des kommenden Jahres
- In 2 bis 5 Jahren
- Erst später, in mehr als 5 Jahren

**16. Wären Sie an einer Vollzeit- oder einer Teilzeitbeschäftigung interessiert,
oder wäre Ihnen beides recht?**

- Vollzeitbeschäftigung
- Teilzeitbeschäftigung
- Beides recht
- Weiß noch nicht

**17. Wenn Sie jetzt eine Arbeit suchen würden:
Ist oder wäre es für Sie leicht, schwierig oder praktisch unmöglich,
eine geeignete Stelle zu finden?**

- Leicht
- Schwierig
- Praktisch unmöglich

18. Wie hoch müsste der Nettoverdienst mindestens sein, damit Sie eine angebotene Stelle annehmen würden?

EURO im Monat
↓

Nicht zu sagen,
kommt darauf an ➔

Sie springen auf Frage 20!

19. Und was meinen Sie, wie viele Stunden pro Woche müssten Sie für diesen Nettoverdienst arbeiten?

Stunden pro Woche

20. Wenn man Ihnen jetzt eine passende Stelle anbieten würde, könnten Sie dann innerhalb der nächsten zwei Wochen anfangen zu arbeiten?

Ja

Nein

21. Haben Sie innerhalb der letzten vier Wochen aktiv nach einer Stelle gesucht?

Ja
↓

Nein ➔

Sie springen auf Frage 24!

22. Was haben Sie innerhalb der letzten vier Wochen unternommen, um eine (andere) Tätigkeit zu finden?

☞ Bitte alles Zutreffende ankreuzen.

Suche über Agentur für Arbeit (Arbeitsamt)

Suche über Job-Center / ARGE / Sozialamt

Suche über Personalserviceagentur (PSA)

Suche über private Vermittler

Aufgabe von Inseraten

Durchsehen von Inseraten

Recherchen im Internet

Bewerbung auf Stellenangebote

Initiativbewerbung

Suche über Bekannte, Freunde, Angehörige

Tests, Vorstellungsgespräche, Aufnahmeprüfungen

Sonstige Bemühungen

23. Haben Sie von Ihrem Arbeitsamt einen Vermittlungsgutschein ausgestellt bekommen, und wenn ja, in welcher Höhe?

Ja ➔ und zwar in Höhe von: EURO

Nein


24. Es gibt ja verschiedene Gründe dafür, berufstätig zu sein.
Was steht bei Ihnen im Vordergrund:
dass Sie Geld verdienen oder andere Gründe?

- Geld verdienen
- Andere Gründe
- Beides gleichermaßen

25. Möchten Sie in Ihrem bisherigen bzw. Ihrem erlernten Beruf arbeiten
oder wollen Sie lieber etwas Neues machen, oder wäre Ihnen das egal?

- Im bisherigen / erlernten Beruf
- Etwas Neues machen
- Egal
- Trifft nicht zu, habe (noch)
keinen Beruf

26. Wie wahrscheinlich ist es, dass innerhalb der nächsten 2 Jahre die folgenden beruflichen
Veränderungen für Sie eintreten?

 Bitte geben Sie die Wahrscheinlichkeit auf einer Skala von 0 bis 100 an.
Der Wert **0** bedeutet: Das wird mit Sicherheit **nicht eintreten**.
Der Wert **100** bedeutet: Das wird **mit Sicherheit eintreten**.
Mit den Werten zwischen 0 und 100 können Sie die Wahrscheinlichkeit abstufen.


Das wird in den nächsten 2 Jahren

Dass Sie ...	mit Sicherheit <u>nicht</u> eintreten	mit Sicherheit eintreten
– eine bezahlte Beschäftigung aufnehmen?	<input type="checkbox"/>	<input type="checkbox"/>
	0	100
	10	
	20	
	30	
	40	
	50	
	60	
	70	
	80	
	90	
	100	
– sich selbständig machen bzw. freiberuflich tätig werden?	<input type="checkbox"/>	<input type="checkbox"/>
	0	100
	10	
	20	
	30	
	40	
	50	
	60	
	70	
	80	
	90	
	100	
– sich durch Lehrgänge / Kurse weiter- qualifizieren oder fortbilden?	<input type="checkbox"/>	<input type="checkbox"/>
	0	100
	10	
	20	
	30	
	40	
	50	
	60	
	70	
	80	
	90	
	100	

Sie springen auf Frage **74!**

Nur an Erwerbstätige: Berufliche Veränderungen


27. Wie wahrscheinlich ist es, dass innerhalb der nächsten 2 Jahre die folgenden beruflichen Veränderungen für Sie eintreten?

 Bitte geben Sie die Wahrscheinlichkeit auf einer Skala von 0 bis 100 an.
 Der Wert **0** bedeutet: Das wird mit Sicherheit **nicht eintreten**.
 Der Wert **100** bedeutet: Das wird mit **Sicherheit eintreten**.
 Mit den Werten zwischen 0 und 100 können Sie die Wahrscheinlichkeit abstimmen.

Das Sie ...	Das wird in den nächsten 2 Jahren mit Sicherheit <i>nicht</i> eintreten	mit Sicherheit eintreten
– von sich aus eine neue Stelle suchen?		
– Ihren Arbeitsplatz verlieren?		
– in Ihrem jetzigen Betrieb einen beruflichen Aufstieg schaffen?		
– sich selbständig machen bzw. freiberuflich tätig werden?		
– Ihren derzeitigen Beruf aufgeben und in einem anderen Beruf neu anfangen?		
– Ihre Erwerbstätigkeit ganz oder vorübergehend aufgeben?		
– sich in Ihrem jetzigen Betrieb beruflich verschlechtern?		
– in den Ruhestand gehen, sei es regulär oder vorzeitig?		
– Ihre Arbeitszeit wesentlich verändern, also von Vollzeit in Teilzeit oder von Teilzeit in Vollzeit wechseln?		
– sich durch Lehrgänge / Kurse weiterqualifizieren oder fortbilden?		
– persönlich eine Lohn- oder Gehaltserhöhung bekommen, die über die allgemeinen Tarifierhöhungen hinausgeht?		

Ihre derzeitige Erwerbstätigkeit

28. Haben Sie nach dem 31. Dezember 2005 die Stelle gewechselt oder eine Arbeit neu aufgenommen?

Ja 

Nein 


Sie springen auf Frage 36!

29. Wann haben Sie Ihre jetzige Stelle angetreten bzw. die Arbeit aufgenommen?

2006, im Monat

2007, im Monat

30. Welche Art von beruflicher Veränderung war das?

 Falls Sie mehrfach die Stelle gewechselt haben, sagen Sie es bitte für den letzten Wechsel.

Habe erstmals in meinem Leben eine Erwerbstätigkeit aufgenommen 


Sie springen auf Frage 33!

Habe nach einer Unterbrechung jetzt wieder eine Erwerbstätigkeit aufgenommen

Habe eine Stelle bei einem neuen Arbeitgeber angetreten (bei Zeitarbeitnehmern: einschl. Tätigkeit in einem Entleihbetrieb)

Bin vom Betrieb übernommen worden (war vorher dort in Ausbildung / in ABM / oder als freier Mitarbeiter tätig)

Habe innerhalb des Unternehmens die Stelle gewechselt

Habe eine neue Tätigkeit als Selbständiger aufgenommen 

Wurde die Aufnahme der Selbständigkeit durch eine öffentliche Förderung unterstützt?

Ja, als Ich-AG

Ja, mit sonstigen Zuschüssen

Nein

31. Können Sie von Ihren beruflichen Kenntnissen und Fähigkeiten heute mehr, gleich viel oder weniger verwenden als in Ihrer letzten Stelle?


Mehr

Gleich viel

Weniger

32. Wie beurteilen Sie Ihre heutige Stelle im Vergleich zur letzten?

In welchen Punkten haben Sie sich verbessert, welche sind etwa gleichwertig und in welchen haben Sie sich eher verschlechtert?

 In jede Zeile bitte **eine** Nennung!

Wie ist dies in Bezug auf ...	Verbessert	Etwa gleichwertig	Ver- schlechtert
- die Art der Tätigkeit?	<input type="checkbox"/>	<input type="checkbox"/>	<input type="checkbox"/>
- den Verdienst?	<input type="checkbox"/>	<input type="checkbox"/>	<input type="checkbox"/>
- die Aufstiegsmöglichkeiten?	<input type="checkbox"/>	<input type="checkbox"/>	<input type="checkbox"/>
- die Arbeitsbelastungen?	<input type="checkbox"/>	<input type="checkbox"/>	<input type="checkbox"/>
- die Länge des Arbeitsweges?	<input type="checkbox"/>	<input type="checkbox"/>	<input type="checkbox"/>
- die Arbeitszeitregelung?	<input type="checkbox"/>	<input type="checkbox"/>	<input type="checkbox"/>
- die betrieblichen Sozialleistungen?	<input type="checkbox"/>	<input type="checkbox"/>	<input type="checkbox"/>
- die Sicherheit vor Verlust des Arbeitsplatzes?	<input type="checkbox"/>	<input type="checkbox"/>	<input type="checkbox"/>

33. Bevor Sie ihre jetzige Stelle angetreten haben, haben Sie da aktiv nach einer Stelle gesucht oder hat sich das so ergeben?

Aktiv gesucht

Hat sich so ergeben

34. Wie haben Sie von dieser Stelle erfahren?

 Bitte nur **einen** Punkt ankreuzen!

Über das Arbeitsamt / Agentur für Arbeit

Suche über Job-Center / ARGE / Sozialamt

Suche über Personalserviceagentur (PSA)

Über eine private Stellenvermittlung

Über eine Stellenanzeige in der Zeitung

Über eine Stellenanzeige im Internet


Über Bekannte, Freunde, Angehörige

Bin zum früheren Arbeitgeber zurückgekehrt

Sonstiges bzw. nicht zutreffend


35. War das Arbeitsamt an der Vermittlung der Stelle beteiligt?

Ja, direkt

Ja, hat Vermittlungsgutschein für private Vermittlung ausgestellt  und zwar in Höhe von: EURO

Nein

43. Seit wann sind Sie bei Ihrem jetzigen Arbeitgeber beschäftigt?


 Falls Sie **Selbständiger** sind, geben Sie bitte an, seit wann Sie Ihre jetzige Tätigkeit ausüben.

Seit
 Monat Jahr

44. Handelt es sich um ein Zeitarbeits- bzw. Leiharbeitsverhältnis?

Ja Nein


45. Haben Sie einen unbefristeten Arbeitsvertrag oder ein befristetes Arbeitsverhältnis?

Unbefristeten Arbeitsvertrag  Sie springen auf Frage **47!**
 Befristetes Arbeitsverhältnis
 Trifft nicht zu / habe keinen Arbeitsvertrag

46. Handelt es sich um eine ABM-Stelle oder eine Gemeinnützige Arbeit (1-Euro-Job)?

Ja, ABM-Stelle
 Ja, Gemeinnützige Arbeit (1-Euro-Job)
 Nein

47. In welcher beruflichen Stellung sind Sie derzeit beschäftigt?

 Wenn Sie **mehr als eine** berufliche Tätigkeit ausüben, beantworten Sie die folgenden Fragen bitte nur für Ihre derzeitige berufliche **Haupttätigkeit**.

Arbeiter

(auch in der Landwirtschaft)

Ungelernte Arbeiter
 Angelernte Arbeiter
 Gelernte und Facharbeiter
 Vorarbeiter, Kolonnenführer
 Meister, Polier

Selbständige

(einschl. mithelfende Familienangehörige)

	Anzahl der Mitarbeiter		
	Keine	1 – 9	10 und mehr
Selbständige Landwirte	<input type="checkbox"/>	<input type="checkbox"/>	<input type="checkbox"/>
Freie Berufe, selbständige Akademiker	<input type="checkbox"/>	<input type="checkbox"/>	<input type="checkbox"/>
Sonstige Selbständige	<input type="checkbox"/>	<input type="checkbox"/>	<input type="checkbox"/>
Mithelfende Familienangehörige			<input type="checkbox"/>

Auszubildende und Praktikanten

Auszubildende / gewerblich-technisch
 Auszubildende / kaufmännisch
 Volontäre, Praktikanten u.ä.

Angestellte

Industrie- und Werkmeister im Angestelltenverhältnis
 Angestellte mit einfacher Tätigkeit
 – ohne Ausbildungsabschluss
 – mit Ausbildungsabschluss
 Angestellte mit qualifizierter Tätigkeit (z.B. Sachbearbeiter, Buchhalter, technischer Zeichner)
 Angestellte mit hochqualifizierter Tätigkeit oder Leitungsfunktion (z.B. wissenschaftlicher Mitarbeiter, Ingenieur, Abteilungsleiter)
 Angestellte mit umfassenden Führungsaufgaben (z.B. Direktor, Geschäftsführer, Vorstand größerer Betriebe und Verbände)

Beamte

(einschl. Richter und Berufssoldaten)

Einfacher Dienst
 Mittlerer Dienst
 Gehobener Dienst
 Höherer Dienst

48. Sind Sie anderen bei der Arbeit leitend vorgesetzt, d.h. dass Personen nach Ihren Anweisungen arbeiten?

Ja
↓

Nein →

Sie springen auf Frage 51!

49. Wie viele Personen arbeiten nach Ihren Anweisungen?

Personen

50. In welcher Art von Führungsposition sind Sie?
Sind Sie ...

- im Topmanagement (z.B. Vorstand, Geschäftsführung, Ressortleitung)
- im Mittelmanagement (z.B. Abteilungsleitung, Regionalleitung)
- im unteren Management (z.B. Gruppenleitung, Referatsleitung,
– Leitung einer kleineren Filiale/eines kleinen Betriebs)
- in einer hochqualifizierten Fachposition (z.B. Projektleitung)

51. Wenn Sie Ihre jetzige Stelle verlieren würden, wäre es für Sie dann leicht, schwierig oder praktisch unmöglich, wieder eine mindestens gleichwertige Stelle zu finden?

Leicht

Schwierig

Praktisch unmöglich

52. Ist das Einkommen, das Sie in Ihrer jetzigen Stelle verdienen, aus Ihrer Sicht gerecht?

Ja →

Sie springen auf Frage 54!

Nein
↓

53. Wie hoch müsste ein gerechter Nettoverdienst für Sie sein?

EURO im Monat

Weiß nicht

54. Die Arbeitsverdienste sind ja nicht in allen Regionen Deutschlands gleich. Daher die Frage: Liegt Ihre Arbeitsstätte ...

- in einem der alten Bundesländer
- in einem der neuen Bundesländer
- im Westteil Berlins
- im Ostteil Berlins
- oder im Ausland?

55. Liegt Ihr derzeitiger Arbeitsplatz an Ihrem Wohnort?

Ja ➔

Sie springen auf Frage 57!

Nein



56. Wie oft pendeln Sie von Ihrer Hauptwohnung zu Ihrem Arbeitsplatz?

Täglich

Wöchentlich

Seltener

57. Wie viele Kilometer ist Ihr Arbeitsplatz von Ihrer Wohnung entfernt?

km

Nicht zu sagen, da wechselnder Arbeitsort

Arbeitsplatz und Wohnung sind im gleichen Haus
bzw. auf dem gleichen Grundstück

58. Wie viele Tage in der Woche arbeiten Sie in der Regel?

Tage pro Woche

Trifft nicht zu, da ...

– Zahl der Tage nicht festgelegt

– wöchentlich wechselnde Zahl der Tage

59. Und wie viele Stunden arbeiten Sie in der Regel pro Arbeitstag?

Stunden

Wechselnd, unregelmäßig

60. Es gibt heute ja sehr unterschiedliche Arbeitszeitregelungen.
Welche der folgenden Möglichkeiten trifft auf Ihre Arbeit am ehesten zu?

Fester Beginn und festes Ende der täglichen Arbeitszeit

Von Betrieb festgelegte, teilweise wechselnde Arbeitszeiten pro Tag

Keine formelle Arbeitszeitregelung, lege Arbeitszeit selbst fest

Gleitzeit mit Arbeitszeitkonto und einer gewissen Selbstbestimmung
über die tägliche Arbeitszeit in diesem Rahmen

61. Kommt es vor, dass Sie am Abend (nach 19.00 Uhr) oder nachts (nach 22.00 Uhr) arbeiten?
Wenn ja, wie häufig?

	Nein, nie	Ja, und zwar:			
		täglich	mehrmals in der Woche	wochen- weise (Wechsel- schicht)	seltener, nur bei Bedarf
Abendarbeit (19.00 bis 22.00 Uhr).....	<input type="checkbox"/>	<input type="checkbox"/>	<input type="checkbox"/>	<input type="checkbox"/>	<input type="checkbox"/>
Nachtarbeit (22.00 bis 6.00 Uhr).....	<input type="checkbox"/>	<input type="checkbox"/>	<input type="checkbox"/>	<input type="checkbox"/>	<input type="checkbox"/>

62. Kommt es vor, dass Sie am Wochenende arbeiten?
Wenn ja, wie häufig?

	Nein, nie	Ja, und zwar:			
		jede Woche	alle 2 Wochen	alle 3 - 4 Wochen	seltener
Am Samstag / Sonnabend	<input type="checkbox"/>	<input type="checkbox"/>	<input type="checkbox"/>	<input type="checkbox"/>	<input type="checkbox"/>
Am Sonntag	<input type="checkbox"/>	<input type="checkbox"/>	<input type="checkbox"/>	<input type="checkbox"/>	<input type="checkbox"/>

63. Wie viele Wochenstunden beträgt Ihre vereinbarte Arbeitszeit ohne Überstunden?

, Stunden pro Woche Keine festgelegte Arbeitszeit

64. Und wie viel beträgt im Durchschnitt Ihre tatsächliche Arbeitszeit pro Woche einschließlich eventueller Überstunden?

, Stunden pro Woche

Wenn unter 30 Stunden:

Wenn 30 Stunden und mehr

Sie springen auf Frage 67!



65. Ist das eine geringfügige Beschäftigung nach der 400- bzw. 800-Euro-Regelung (Mini- bzw. Midi-Job)?

Ja, Mini-Job (bis 400 Euro).....

Ja, Midi-Job (401 bis 800 Euro).....

Nein

66. Ist das eine Teilzeitbeschäftigung nach dem Gesetz zur Elternteilzeit (Bundesarbeitszeitgesetz)?

Ja Nein

67. Nehmen Sie zur Zeit eine der gesetzlichen Regelungen zur Altersteilzeit wahr?

Ja ⇒ und zwar: Reduzierte Arbeitszeit


Nein Reduziertes Gehalt bei vorläufig
unveränderter Arbeitszeit (Ansparphase)



68. Wenn Sie den Umfang Ihrer Arbeitszeit selbst wählen könnten und dabei berücksichtigen, dass sich Ihr Verdienst entsprechend der Arbeitszeit ändern würde:

Wie viele Stunden in der Woche würden Sie dann am liebsten arbeiten?

, Stunden pro Woche


69. Kommt es vor, dass Sie Überstunden leisten?

Ja 

Nein 
Trifft nicht zu,
da Selbständiger 

Sie springen auf Frage 73!

70. Können diese Überstunden auch in ein sogenanntes Arbeitszeitkonto fließen, das Sie innerhalb eines Jahres oder länger mit Freizeit ausgleichen können?

Ja  und zwar: mit Ausgleich bis zum Jahresende

Nein mit kürzerer Ausgleichsfrist

mit längerer Ausgleichsfrist

71. Werden die Überstunden, in der Regel abgefeiert oder bezahlt oder gar nicht abgegolten?

Abgefeiert

Teils / teils

Bezahlt

Gar nicht abgegolten

72. Wie war das im letzten Monat:


Haben Sie da Überstunden geleistet? Wenn ja, wie viele?


Ja  und zwar: Stunden, davon bezahlt: Stunden

Nein

Bitte "00" eintragen
wenn unbezahlt!

73. Wie hoch war Ihr Arbeitsverdienst im letzten Monat?

 Wenn Sie im letzten Monat Sonderzahlungen hatten, z.B. Urlaubsgeld oder Nachzahlungen, rechnen Sie diese bitte **nicht** mit. Entgelt für Überstunden rechnen Sie dagegen mit.

 Falls Sie selbständig sind: Bitte schätzen Sie Ihren monatlichen Gewinn vor und nach Steuern.


Bitte geben Sie nach Möglichkeit beides an:

- den Bruttoverdienst, das heißt Lohn oder Gehalt vor Abzug der Steuern und Sozialversicherung
- und den Nettoverdienst, das heißt den Betrag nach Abzug von Steuern und Beiträgen zur Renten-, Arbeitslosen- und Krankenversicherung.

Der Arbeitsverdienst betrug: brutto EURO


 netto EURO

74. Neben Beruf, Haushalt, Ausbildung oder als Rentner kann man ja noch Nebentätigkeiten ausüben. Üben Sie eine oder mehrere der folgenden Tätigkeiten aus?

 *Nicht gemeint ist die schon beschriebene Erwerbstätigkeit!*

- Mithelfender Familienangehöriger
im eigenen Betrieb
- Regelmäßige bezahlte Nebenerwerbstätigkeit
- Gelegentliche Arbeiten gegen Entgelt

Nein,
nichts davon



Sie springen auf Frage 82!


75. Was für eine bezahlte Tätigkeit ist das überwiegend?

Bitte in Druckbuchstaben eintragen!

76. Welchem der folgenden Bereiche würden Sie Ihre Tätigkeit zuordnen?

- Land- und Forstwirtschaft
- Bau
- Industrie und Handwerk
- Dienstleistungen

77. Für wen arbeiten Sie da? Ist das ...

 *Mehrfachnennungen möglich!*

- eine Firma (bzw. mehrere Firmen)?
- ein privater Haushalt (bzw. mehrere)?
- eine öffentliche Einrichtung?
- oder sonstiges?

78. An wie vielen Tagen im Monat üben Sie durchschnittlich Ihre Nebentätigkeit aus?

--	--

 Tage pro Monat

79. Wie viele Stunden durchschnittlich an diesen Tagen?

--	--

 Stunden pro Tag

80. Und wie viele Monate im Jahr üben Sie Ihre Nebentätigkeit aus?

--	--

 Monate im Jahr

81. Wie hoch war Ihr Bruttoverdienst aus dieser Tätigkeit im letzten Monat?

--


 EURO


82. Welche der im folgenden aufgeführten Einkünfte beziehen Sie persönlich derzeit?

 Bitte alle zutreffenden ankreuzen!

Für alle zutreffenden Einkünfte geben Sie bitte an, wie hoch derzeit der Betrag im Monat ist.

Wenn Sie den monatlichen Betrag nicht genau sagen können, geben Sie bitte einen Schätzbetrag an.

Einkünfte	Ja	Bruttobetrag pro Monat [★])
Eigene Rente, Pension <i>Falls Sie mehrere haben: bitte zusammenrechnen!</i>	<input type="checkbox"/>	<input type="text"/> EURO
Witwenrente/-pension, Waisenrente <i>Falls Sie mehrere haben: bitte zusammenrechnen!</i>	<input type="checkbox"/>	<input type="text"/> EURO
Arbeitslosengeld	<input type="checkbox"/>	<input type="text"/> EURO
Arbeitslosengeld II / Sozialgeld	<input type="checkbox"/>	<div style="border: 1px solid black; padding: 5px; display: inline-block;">  Betrag bitte im Haushaltsfragebogen angeben! </div>
Unterhaltsgeld bei Fortbildung / Umschulung; Übergangsgeld	<input type="checkbox"/>	<input type="text"/> EURO
Vorruhestandszahlungen des (ehemaligen) Arbeitgebers	<input type="checkbox"/>	<input type="text"/> EURO
Mutterschaftsgeld während des Mutterschutzes, Erziehungsgeld, Elterngeld	<input type="checkbox"/>	<input type="text"/> EURO
BAföG, Stipendium, Berufsausbildungsbeihilfe	<input type="checkbox"/>	<input type="text"/> EURO
Wehrsold / Zivildienstvergütung	<input type="checkbox"/>	<input type="text"/> EURO
Gesetzliche Unterhaltszahlungen vom früheren (Ehe-)Partner (auch Unterhaltsvorschusskassen)	<input type="checkbox"/>	<input type="text"/> EURO
Sonstige Unterstützung von Personen, die nicht im Haushalt leben	<input type="checkbox"/>	<input type="text"/> EURO
Nichts davon	<input type="checkbox"/>	

★)  **Bruttobetrag heißt:** vor Abzug eventueller Steuern oder Sozialversicherungsbeiträge.
Dies ist hier nur von Bedeutung für Pensionen und eventuell für Betriebsrenten.

Was war im letzten Jahr?

83. Haben Sie nach dem 31. Dezember 2005 eine Schule, eine Berufsausbildung oder ein Hochschulstudium beendet?

Ja
↓

Nein →

Sie springen auf Frage 87!

Wann war das?

2006, im Monat

2007, im Monat

84. Haben Sie diese Ausbildung mit einem Abschluss beendet?

Ja
↓

Nein →

Sie springen auf Frage 87!

85. Haben Sie diesen Abschluss in Deutschland oder in einem anderen Land gemacht?

Deutschland

In einem anderen Land

86. Um was für einen Bildungsabschluss handelt es sich?

Allgemeinbildender Schulabschluss

Hauptschulabschluss

Mittlere Reife, Realschulabschluss

Fachhochschulreife
(Abschluss einer Fachoberschule)

Abitur (Hochschulreife)

Anderer Schulabschluss

und
zwar:

Hochschulabschluss

Fachhochschule

Universität /
Technische / sonstige Hochschule

Bitte zusätzlich Abschluss und Fachrichtung
angeben:

Beruflicher Ausbildungsabschluss

Bezeichnung des Ausbildungsberufs:

Art der Ausbildung:

Lehre

Berufsfachschule, Handelsschule

Schule des Gesundheitswesens

Fachschule
(z.B. Meister-, Technikerschule)

Beamtenausbildung

Betriebliche Umschulung

Sonstiges, z.B. Fortbildungslehrgang

87. Sind Sie nach dem 31. Dezember 2005 aus einer beruflichen Tätigkeit bzw. einer Stelle, die Sie vorher gehabt haben, ausgeschieden?

Ja
↓

Nein →

Sie springen auf Frage 93!

88. Wann haben Sie bei ihrer letzten Stelle aufgehört zu arbeiten?

2006, im Monat

2007, im Monat

89. Wie lange waren Sie insgesamt in ihrer letzten Stelle beschäftigt?

Jahre

Monate

90. Auf welche Weise wurde diese Beschäftigung beendet?

☞ Bitte nur **einen** Punkt ankreuzen!

Wegen Betriebsstillegung / Auflösung der Dienststelle

Durch eigene Kündigung

Durch Kündigung von Seiten des Arbeitgebers

Durch Auflösungsvertrag / im Einvernehmen

Befristete Beschäftigung oder Ausbildung war beendet

Erreichen der Altersgrenze / Rente / Pension

Beurlaubung

Aufgabe der selbständigen Tätigkeit / des Geschäfts

91. Erhielten Sie vom Betrieb eine Abfindung?

Ja → In welcher Höhe insgesamt?

EURO

Nein

92. Hatten Sie zum Zeitpunkt des Ausscheidens bereits eine neue Stelle in Aussicht oder bereits einen neuen Arbeitsvertrag?

Ja, neue Stelle in Aussicht

Ja, bereits neuen Arbeitsvertrag

Nein, hatte noch nichts


Habe keine neue Stelle gesucht

93. Und nun denken Sie bitte an das ganze letzte Jahr, also das Jahr 2006.

Wir haben hier eine Art Kalender abgebildet.

Links steht, was Sie im letzten Jahr gewesen sein können.

Bitte gehen Sie die Liste durch und kreuzen Sie alle Monate an, in denen Sie zum Beispiel erwerbstätig waren, arbeitslos waren usw.

 *Bitte achten Sie darauf, dass für jeden Monat mindestens ein Kästchen angekreuzt sein muss!
Bei Arbeitslosigkeit: auch wenn kürzer als ein Monat, bitte im entsprechenden Monat ankreuzen.*

Ich war . . .	2 0 0 6											
	Jan.	Febr.	März	April	Mai	Juni	Juli	Aug.	Sept.	Okt.	Nov.	Dez.
voll erwerbstätig (auch ABM oder SAM)	<input type="checkbox"/>	<input type="checkbox"/>	<input type="checkbox"/>	<input type="checkbox"/>	<input type="checkbox"/>	<input type="checkbox"/>	<input type="checkbox"/>	<input type="checkbox"/>	<input type="checkbox"/>	<input type="checkbox"/>	<input type="checkbox"/>	<input type="checkbox"/>
teilzeitbeschäftigt	<input type="checkbox"/>	<input type="checkbox"/>	<input type="checkbox"/>	<input type="checkbox"/>	<input type="checkbox"/>	<input type="checkbox"/>	<input type="checkbox"/>	<input type="checkbox"/>	<input type="checkbox"/>	<input type="checkbox"/>	<input type="checkbox"/>	<input type="checkbox"/>
in einem Mini-Job (bis 400€)	<input type="checkbox"/>	<input type="checkbox"/>	<input type="checkbox"/>	<input type="checkbox"/>	<input type="checkbox"/>	<input type="checkbox"/>	<input type="checkbox"/>	<input type="checkbox"/>	<input type="checkbox"/>	<input type="checkbox"/>	<input type="checkbox"/>	<input type="checkbox"/>
in betrieblicher Erstausbildung/ Lehre	<input type="checkbox"/>	<input type="checkbox"/>	<input type="checkbox"/>	<input type="checkbox"/>	<input type="checkbox"/>	<input type="checkbox"/>	<input type="checkbox"/>	<input type="checkbox"/>	<input type="checkbox"/>	<input type="checkbox"/>	<input type="checkbox"/>	<input type="checkbox"/>
in Fortbildung, Umschulung oder beruflicher Weiterbildung ..	<input type="checkbox"/>	<input type="checkbox"/>	<input type="checkbox"/>	<input type="checkbox"/>	<input type="checkbox"/>	<input type="checkbox"/>	<input type="checkbox"/>	<input type="checkbox"/>	<input type="checkbox"/>	<input type="checkbox"/>	<input type="checkbox"/>	<input type="checkbox"/>
arbeitslos gemeldet	<input type="checkbox"/>	<input type="checkbox"/>	<input type="checkbox"/>	<input type="checkbox"/>	<input type="checkbox"/>	<input type="checkbox"/>	<input type="checkbox"/>	<input type="checkbox"/>	<input type="checkbox"/>	<input type="checkbox"/>	<input type="checkbox"/>	<input type="checkbox"/>
in Rente / Pension oder Vorruhestand	<input type="checkbox"/>	<input type="checkbox"/>	<input type="checkbox"/>	<input type="checkbox"/>	<input type="checkbox"/>	<input type="checkbox"/>	<input type="checkbox"/>	<input type="checkbox"/>	<input type="checkbox"/>	<input type="checkbox"/>	<input type="checkbox"/>	<input type="checkbox"/>
im Mutterschutz / Erziehungsurlaub / Elternzeit....	<input type="checkbox"/>	<input type="checkbox"/>	<input type="checkbox"/>	<input type="checkbox"/>	<input type="checkbox"/>	<input type="checkbox"/>	<input type="checkbox"/>	<input type="checkbox"/>	<input type="checkbox"/>	<input type="checkbox"/>	<input type="checkbox"/>	<input type="checkbox"/>
auf der Schule / Hochschule / Fachschule	<input type="checkbox"/>	<input type="checkbox"/>	<input type="checkbox"/>	<input type="checkbox"/>	<input type="checkbox"/>	<input type="checkbox"/>	<input type="checkbox"/>	<input type="checkbox"/>	<input type="checkbox"/>	<input type="checkbox"/>	<input type="checkbox"/>	<input type="checkbox"/>
Wehrdienst/Wehrübung als Wehrpflichtiger	<input type="checkbox"/>											
Zivildienst	<input type="checkbox"/>	<input type="checkbox"/>	<input type="checkbox"/>	<input type="checkbox"/>	<input type="checkbox"/>	<input type="checkbox"/>	<input type="checkbox"/>	<input type="checkbox"/>	<input type="checkbox"/>	<input type="checkbox"/>	<input type="checkbox"/>	<input type="checkbox"/>
Freiwilliges soziales Jahr ..	<input type="checkbox"/>	<input type="checkbox"/>	<input type="checkbox"/>	<input type="checkbox"/>	<input type="checkbox"/>	<input type="checkbox"/>	<input type="checkbox"/>	<input type="checkbox"/>	<input type="checkbox"/>	<input type="checkbox"/>	<input type="checkbox"/>	<input type="checkbox"/>
Hausfrau / Hausmann	<input type="checkbox"/>	<input type="checkbox"/>	<input type="checkbox"/>	<input type="checkbox"/>	<input type="checkbox"/>	<input type="checkbox"/>	<input type="checkbox"/>	<input type="checkbox"/>	<input type="checkbox"/>	<input type="checkbox"/>	<input type="checkbox"/>	<input type="checkbox"/>
Sonstiges <div style="border: 1px solid black; padding: 2px; width: fit-content;">und zwar:</div>	<input type="checkbox"/>	<input type="checkbox"/>	<input type="checkbox"/>	<input type="checkbox"/>	<input type="checkbox"/>	<input type="checkbox"/>	<input type="checkbox"/>	<input type="checkbox"/>	<input type="checkbox"/>	<input type="checkbox"/>	<input type="checkbox"/>	<input type="checkbox"/>

Einkommen im Jahr 2006

94. Wir haben bereits nach Ihrem derzeitigen Einkommen gefragt.
 Bitte geben Sie noch ergänzend an, welche Einkommensarten Sie im vergangenen Kalenderjahr 2006 bezogen haben, sei es durchgehend das ganze Jahr oder nur in einzelnen Monaten.
 Sehen Sie dazu bitte die Liste der Einkünfte durch und kreuzen Sie alle zutreffenden an.

Für alle zutreffenden Einkommensarten geben Sie dann bitte an, wie viele Monate im Jahr 2006 Sie dieses Einkommen bezogen haben und wie hoch im Durchschnitt der monatliche Betrag war.
 (Gemeint ist der Bruttobetrag, also vor Abzug eventueller Steuern und Sozialversicherungsbeiträge).

 Bitte beantworten Sie zuerst alle Fragen auf dieser Seite und, falls zutreffend, erst danach die Zusatzfragen.

Einkünfte	Bezogen in 2006	Monate in 2006	Bruttobetrag pro Monat in EURO
Lohn/Gehalt als Arbeitnehmer (einschl. Ausbildungsvergütung, Altersteilzeitbezüge, Lohnfortzahlung)	<input type="checkbox"/>	<input type="text"/> <input type="text"/>	<input type="text"/>
Einkommen aus selbständiger / freiberuflicher Tätigkeit	<input type="checkbox"/>	<input type="text"/> <input type="text"/>	<input type="text"/>
Einkommen aus Nebenerwerbstätigkeit, Nebenverdienste	<input type="checkbox"/>	<input type="text"/> <input type="text"/>	<input type="text"/>
Eigene Rente, Pension	<input type="checkbox"/>	<input type="text"/> <input type="text"/>	<input type="text"/>
Witwenrente/-pension, Waisenrente	<input type="checkbox"/>	<input type="text"/> <input type="text"/>	<input type="text"/>
Arbeitslosengeld	<input type="checkbox"/>	<input type="text"/> <input type="text"/>	<input type="text"/>
Arbeitslosengeld II / Sozialgeld	<input type="checkbox"/>	<input type="text"/> <input type="text"/>	<input type="text"/>
Unterhaltsgeld bei Fortbildung / Umschulung; Übergangsgeld	<input type="checkbox"/>	<input type="text"/> <input type="text"/>	<input type="text"/>
Mutterschaftsgeld während des Mutterschutzes, Erziehungsgeld	<input type="checkbox"/>	<input type="text"/> <input type="text"/>	<input type="text"/>
BAföG, Stipendium, Berufsausbildungsbeihilfe	<input type="checkbox"/>	<input type="text"/> <input type="text"/>	<input type="text"/>
Wehrsold / Zivildienstvergütung	<input type="checkbox"/>	<input type="text"/> <input type="text"/>	<input type="text"/>
Gesetzliche Unterhaltszahlungen vom früheren (Ehe-)Partner (auch Unterhaltsvorschusskassen)	<input type="checkbox"/>	<input type="text"/> <input type="text"/>	<input type="text"/>
Sonstige Unterstützung von Personen die nicht im Haushalt leben	<input type="checkbox"/>	<input type="text"/> <input type="text"/>	<input type="text"/>

Zusatzfragen 95 - 96

Zusatzfrage 97

Zusatzfrage 97

Betrag bitte im Haushaltsfragebogen angeben!

Hatte 2006 überhaupt keine Einkünfte der genannten Art

Sie springen auf Frage 98!

Zusatzfragen nur für Arbeitnehmer

95. Haben Sie letztes Jahr (2006) von Ihrem Arbeitgeber eine oder mehrere der folgenden Sondervergütungen erhalten? Wenn ja, geben Sie bitte den Bruttobetrag an.


13. Monatsgehalt und zwar: EURO
14. Monatsgehalt und zwar: EURO
- Zusätzliches Weihnachtsgeld und zwar: EURO
- Urlaubsgeld und zwar: EURO
- Gewinnbeteiligung, Gratifikation, Prämie und zwar: EURO
- Sonstiges und zwar: EURO
- Nein, nichts davon

96. Haben Sie letztes Jahr (2006) Fahrtgeld oder Zuschüsse für öffentlichen Nahverkehr, z.B. Jobticket, erhalten? Wenn ja, geben Sie bitte den Betrag an.

- Ja und zwar: EURO
- Nein

Zusatzfragen nur für Rentner/Pensionäre

97. Von wem wird die Rente / Pension gezahlt und wie hoch waren die monatlichen Beträge 2006?

 Geben Sie bitte den Bruttobetrag an, also **vor** Abzug eventueller Steuern.
 Falls Sie **mehrere** Renten beziehen, geben Sie bitte jede zutreffende an.
 Wenn Sie den Betrag nicht genau wissen, geben Sie bitte einen Schätzwert an.

	Eigene Rente/ Pension	Witwenrente/-pension/ Waisenrente
Deutsche Rentenversicherung (ehemals LVA, BfA, Knappschaft)	<input type="text"/> EURO	<input type="text"/> EURO
Beamtenversorgung	<input type="text"/> EURO	<input type="text"/> EURO
Kriegsopferversorgung	<input type="text"/> EURO	<input type="text"/> EURO
Unfallversicherung (z.B. der Berufsgenossenschaft)	<input type="text"/> EURO	<input type="text"/> EURO
Zusatzversorgung des öffentlichen Dienstes (z.B. VBL)	<input type="text"/> EURO	<input type="text"/> EURO
Betriebliche Altersversorgung (z.B. Werkspension)	<input type="text"/> EURO	<input type="text"/> EURO
Rente aus einer privaten Versicherung	<input type="text"/> EURO	<input type="text"/> EURO
Sonstige <input type="text"/> und zwar: <input type="text"/>	<input type="text"/> EURO	<input type="text"/> EURO

Gesundheit und Krankheit

98. Wie würden Sie Ihren gegenwärtigen Gesundheitszustand beschreiben?

- Sehr gut
- Gut
- Zufriedenstellend
- Weniger gut
- Schlecht

99. Sind Sie nach amtlicher Feststellung erwerbsgemindert oder schwerbehindert?

- Ja ➔ Wie hoch ist Ihre Erwerbsminderung oder Schwerbehinderung nach der letzten Feststellung? %
- Nein

100. Haben Sie in den letzten 3 Monaten Ärzte aufgesucht?
Wenn ja, geben Sie bitte an wie häufig.

- Zahl aller Arztbesuche in den letzten 3 Monaten Keinen Arzt in Anspruch genommen

101. Und wie war das mit Krankenhausaufenthalten im letzten Jahr?
Wurden Sie 2006 einmal oder mehrmals für mindestens eine Nacht im Krankenhaus aufgenommen?

- Ja ➔
- Nein ➔ **Sie springen auf Frage 103!**

102. Wie viele Nächte haben Sie alles in allem letztes Jahr im Krankenhaus verbracht?

Nächte

Und wie oft mussten Sie dafür im Jahr 2006 ins Krankenhaus?

mal

103. Falls Sie im Jahr 2006 erwerbstätig waren:

Kam es im letzten Jahr vor, dass Sie länger als 6 Wochen ununterbrochen krankgemeldet waren?

- Ja, einmal
- Ja, mehrmals
- Nein

War 2006 nicht erwerbstätig ➔

Sie springen auf Frage 105!

104. Wie viele Tage haben Sie im Jahr 2006 wegen Krankheit nicht gearbeitet?

☞ Geben Sie bitte alle Tage an, nicht nur die, für die Sie eine ärztliche Arbeitsunfähigkeitsbescheinigung erhalten haben.

Keinen Tag

Insgesamt Tage

105. Haben Sie im letzten Jahr, also 2006, eine medizinische Rehabilitationsmaßnahme in Anspruch genommen?

Ja

Nein

106. Haben Sie im letzten Jahr, also 2006, eine berufliche Rehabilitationsmaßnahme (z.B. berufliche Umschulung, technische oder finanzielle Hilfe zur Berufsausübung an Sie oder Ihren Arbeitgeber) in Anspruch genommen?

Ja

Nein

107. Nun zum Thema Krankenversicherung. Vorab die Frage:
Haben Sie Anspruch auf Beihilfe oder Heilfürsorge für Angehörige des öffentlichen Dienstes?

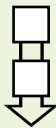
Ja

Nein

108. Haben Sie nach dem 31. Dezember 2005 die Krankenkasse gewechselt?

Ja

Nein



Bin überhaupt nicht
krankenversichert.....

Sie springen auf Frage 120!

109. Wie sind Sie krankenversichert:
Sind Sie in einer gesetzlichen Krankenversicherung oder ausschließlich privat versichert?

Bitte auch angeben, wenn Sie nicht selbst Beiträge zahlen, sondern als Familienmitglied oder sonstwie mitversichert sind.

Welche Kassen z.B. zur "gesetzlichen Krankenversicherung" gehören, zeigt die folgende Frage 110.

In einer gesetzlichen
Krankenversicherung



Ausschließlich
privat versichert.....

Sie springen auf Frage 115!

110. Welche Krankenversicherung ist das?

AOK TTK GEK

Barmer IKK Knappschaft

DAK KKH LKK

Betriebskrankenkasse

Sonstige

und
zwar:

111. Sind Sie persönlich in dieser Krankenkasse ...

– beitragszahlendes Pflichtmitglied

– beitragszahlendes freiwilliges Mitglied

– mitversichertes Familienmitglied

– versichert als Rentner / Arbeitsloser /
Student / Wehr- oder Zivildienstleistender?

112. Haben Sie eine private Zusatzkrankensversicherung?

Ja



Nein

Sie springen auf Frage 120!

113. Welchen monatlichen Beitrag zahlen Sie dafür?

EURO pro Monat

Weiß nicht

114. Welche der folgenden Leistungen sind über die Zusatzkrankensversicherung abgedeckt?

Bitte alles Zutreffende ankreuzen!

Krankenhausbehandlung

Zahnersatz

Heil- und Hilfsmittel (z.B. Brillen)

Auslandsaufenthalt

Sonstiges

Weiß nicht

Sie springen auf Frage 120!

115. Wer ist in Ihrer privaten Krankenversicherung der Versicherungsnehmer:
ein anderes Familienmitglied oder Sie selbst?

Anderes Familienmitglied



Sie springen auf Frage 120!

Selbst



116. Welchen monatlichen Beitrag zahlen Sie dafür?

EURO pro Monat

Weiß nicht

117. Sind damit nur Sie selbst oder noch weitere Personen versichert?

Nur selbst

Außer mir noch weitere Personen
Anzahl

118. Handelt es sich um eine Krankenversicherung mit Selbstbeteiligung?

Ja



Nein

Sie springen auf Frage 120!

119. Welche Form der Selbstbeteiligung haben Sie?

Prozentual in Höhe von %

Pauschal in Höhe von EURO

120. In der Bundesrepublik gibt es die Sozialversicherung mit ihren verschiedenen Zweigen, wie Krankenversicherung, Arbeitslosen-, Renten- und Pflegeversicherung. Die Sozialversicherung und entsprechende private Vorsorgeformen sollen die Menschen in verschiedenen Notlagen und im Alter finanziell absichern.

Wie bewerten Sie persönlich Ihre finanzielle Absicherung in den betreffenden Lebenssituationen?

	Sehr gut	Gut	Befriedigend	Weniger gut	Schlecht	Weiß nicht/ Trifft nicht zu
Bei Krankheit	<input type="checkbox"/>	<input type="checkbox"/>	<input type="checkbox"/>	<input type="checkbox"/>	<input type="checkbox"/>	<input type="checkbox"/>
Bei Arbeitslosigkeit	<input type="checkbox"/>	<input type="checkbox"/>	<input type="checkbox"/>	<input type="checkbox"/>	<input type="checkbox"/>	<input type="checkbox"/>
Für das Alter	<input type="checkbox"/>	<input type="checkbox"/>	<input type="checkbox"/>	<input type="checkbox"/>	<input type="checkbox"/>	<input type="checkbox"/>
Für den Fall der Pflegebedürftigkeit	<input type="checkbox"/>	<input type="checkbox"/>	<input type="checkbox"/>	<input type="checkbox"/>	<input type="checkbox"/>	<input type="checkbox"/>

121. Empfinden Sie die Beiträge, die Sie für die Sozialversicherungen leisten müssen, eher als ...

– zu hoch	<input type="checkbox"/>		
– angemessen	<input type="checkbox"/>	Weiß nicht	<input type="checkbox"/>
– niedrig	<input type="checkbox"/>	Trifft nicht zu	<input type="checkbox"/>

122. Welches Haushaltseinkommen würden Sie persönlich – unter Ihren Lebensumständen – als das notwendige Mindesteinkommen betrachten?

Gemeint ist der monatliche Nettobetrag, den Ihr Haushalt unbedingt braucht, um zurechtzukommen.

<input type="text"/> EURO	Weiß nicht	<input type="checkbox"/>
---------------------------	------------------	--------------------------

123. Sind Sie bereits in Rente oder Pension?

Nein	<input type="checkbox"/>	Ja	<input type="checkbox"/>	➔ Sie springen auf Frage 126!
------------	--------------------------	----------	--------------------------	--------------------------------------

124. Haben Sie nach dem 31.12.2001 einen Vertrag zur "Riester-Rente" abgeschlossen?


Ja	<input type="checkbox"/>	Nein	<input type="checkbox"/>
----------	--------------------------	------------	--------------------------

125. Wie gut werden oder würden Sie allein mit der gesetzlichen Rente oder Pension Ihren Lebensunterhalt im Alter bestreiten können?

Sehr gut	<input type="checkbox"/>
Gut	<input type="checkbox"/>
Weniger gut	<input type="checkbox"/>
Schlecht	<input type="checkbox"/>
Sehr schlecht	<input type="checkbox"/>

126. Die folgenden Fragen sind überschrieben mit "Ihre persönliche Vermögensbilanz".

Die Vermögensbildung in allen Schichten der Bevölkerung ist heute ein wichtiges Thema, besonders im Hinblick auf die künftige Alterssicherung. Deswegen versuchen wir ein zuverlässiges Gesamtbild der Vermögenssituation der Bundesbürger zu erhalten. Wir möchten Sie einladen und bitten, an diesem Vorhaben mitzuwirken. Dazu möchten wir gemeinsam mit Ihnen eine persönliche "Vermögensbilanz" erstellen, die Ihnen auch selbst hilft, einen Überblick zu gewinnen. Sie können absolut sicher sein, dass Ihre Angaben vertraulich behandelt und nur für die wissenschaftliche Auswertung verwendet werden.

 Bitte weiter zu Fragen **A** bis **H** auf den folgenden Seiten.

Verfügen Sie persönlich über folgende Formen von Eigentum oder Vermögen?
 Falls ja: schätzen Sie bitte jeweils den heutigen Vermögenswert.

A) Sind Sie persönlich Eigentümer des Hauses oder der Wohnung, in der Sie selbst wohnen?

Ja

Nein ...

Wert:

Wenn Sie heute verkaufen würden, wieviel würden Sie für Wohnung/Haus einschließlich Grundstück erzielen?

EURO

Belastung:

Falls Wohnung/Haus noch mit Darlehen belastet ist, wie hoch ist etwa die heutige Restschuld (ohne Zinsen)?

EURO

Ist schuldenfrei

Ihr persönlicher Eigentumsanteil:

Sind Sie alleiniger Eigentümer (zu 100%) oder Miteigentümer (z.B. gemeinschaftlich mit Ehepartner)?

Alleiniger Eigentümer

Miteigentümer: Wie hoch ist Ihr persönlicher Anteil?

Anteil in %

B) Haben Sie, abgesehen von selbst genutztem Wohneigentum, sonstigen Haus- oder Grundbesitz?

Ja

Nein ...

Art und Anzahl der Immobilien:

Um welche Art Immobilien handelt es sich dabei?

Einfamilienhaus/Eigentumswohnung (aber nicht selbst genutzt)

Mehrfamilienhaus/Mietshaus

Ferienwohnung/Wochenendwohnung

Unbebautes Grundstück

Sonstige Immobilie

Wie viele solcher Immobilien – ohne das selbstgenutzte Wohneigentum – haben Sie insgesamt?

Anzahl

Wert:

Wenn Sie diesen Immobilienbesitz – ohne das selbstgenutzte Wohneigentum – heute verkaufen wollten, welchen Preis könnten Sie etwa erzielen?

EURO

Ihr persönlicher Eigentumsanteil:

Sind Sie davon alleiniger Eigentümer (zu 100%) oder Miteigentümer (z.B. gemeinschaftlich mit Ehepartner)?

Alleiniger Eigentümer

Miteigentümer: Wie hoch ist Ihr persönlicher Anteil?

Anteil in %

Belastung:

Falls Ihr Immobilienbesitz noch mit Darlehen belastet ist, wie hoch ist etwa die heutige Restschuld (ohne Zinsen)?

EURO

Ist schuldenfrei

C) Haben Sie persönlich einen Bausparvertrag?

Ja

Nein ...



Wert:

Wie hoch schätzen Sie Ihr derzeitiges Bausparguthaben einschließlich Zinsen/Prämien?

EURO

Falls mehrere Verträge, bitte zusammenrechnen!

D Verfügen Sie über Geldanlagen, etwa in Form von Sparguthaben, Spar- oder Pfandbriefen, Aktien oder Investmentanteilen?

Ja 
Nein ...


Wert:

Wie hoch schätzen Sie den Wert Ihrer Geldanlagen insgesamt?

EURO

Ihr persönlicher Eigentumsanteil:



Sind diese Geldanlagen alle auf Ihren Namen angelegt oder laufen sie teilweise auch auf Gemeinschaftskonten mehrerer Personen, etwa bei Ehepaaren?

Alleiniger Eigentümer

Wenn letzteres, wie hoch ist Ihr persönlicher Anteil?

Anteil in %

E Haben Sie eine Lebensversicherung oder eine private Rentenversicherung, die Sie abgeschlossen haben oder Ihr Arbeitgeber für Sie abgeschlossen hat?



Ja 
Nein ...


Wert:

Wie hoch schätzen Sie den derzeitigen Rückkaufwert dieser Versicherungsverträge?

EURO

F Sind Sie Eigentümer eines gewerblichen Betriebes, d.h. einer Firma, eines Geschäfts, einer Kanzlei, einer Praxis oder eines landwirtschaftlichen Betriebes, oder an einem solchen Betrieb beteiligt?

Ja 
Nein ...


Ihr persönlicher Eigentumsanteil:

Sind Sie in diesem Betrieb alleiniger Unternehmer, oder beteiligter Unternehmer, z.B. nach GBR, GmbH oder KG?

Alleiniger Unternehmer



Beteiligter Unternehmer

Wert:

Wie hoch schätzen Sie den heutigen Vermögenswert Ihres Betriebes bzw. Ihrer Beteiligung? Das ist der Preis vor Steuern, den Sie bei einem Verkauf des Betriebes bzw. Ihrer Beteiligung erzielen könnten, unter Berücksichtigung eventueller bestehender Kreditbelastungen.

EURO

G Verfügen Sie persönlich über nennenswertes Sachvermögen in Form von Gold, Schmuck, Münzen oder wertvollen Sammlungen?

Ja 
Nein ...




Wert:

Angenommen, Sie könnten diese Sachvermögen veräußern: Wie hoch schätzen Sie den Gesamtwert ein?

EURO

H Einmal abgesehen von Hypotheken für Haus- und Grundbesitz oder Baudarlehen: **Haben Sie zur Zeit noch Schulden aus Krediten, die Sie persönlich bei einer Bank, einer sonstigen Einrichtung oder einer Privatperson aufgenommen haben und für die Sie privat haften?**

Ohne Hypotheken und Baudarlehen!

Ja 
Nein ...


Belastung:

Wie hoch sind die derzeitigen Restschulden?

EURO

Frage 127
nächste Seite!

Einstellungen und Meinungen

127. Einmal ganz allgemein gesprochen:
Wie stark interessieren Sie sich für Politik?

- Sehr stark
- Stark
- Nicht so stark
- Überhaupt nicht

128. Viele Leute in der Bundesrepublik neigen längere Zeit einer bestimmten Partei zu, obwohl sie auch ab und zu eine andere Partei wählen.

Wie ist das bei Ihnen: Neigen Sie einer bestimmten Partei in Deutschland zu?

Ja

Nein

Sie springen auf Frage 130!

129. Welcher Partei neigen Sie zu?

- SPD
- CDU
- CSU
- FDP
- Bündnis '90/Grüne
- Linke.PDS/WASG
- DVU/Republikaner/NPD
- Andere

Und wie stark neigen Sie dieser Partei zu?

- Sehr stark
- Ziemlich stark
- Mäßig
- Ziemlich schwach
- Sehr schwach

130. Wie ist es mit den folgenden Gebieten – machen Sie sich da Sorgen?

Große Sorgen Einige Sorgen Keine Sorgen

- | | | | |
|-------------------------------------------------------------------|--------------------------|--------------------------|--------------------------|
| Um die allgemeine wirtschaftliche Entwicklung? | <input type="checkbox"/> | <input type="checkbox"/> | <input type="checkbox"/> |
| Um Ihre eigene wirtschaftliche Situation? | <input type="checkbox"/> | <input type="checkbox"/> | <input type="checkbox"/> |
| Um Ihre Gesundheit? | <input type="checkbox"/> | <input type="checkbox"/> | <input type="checkbox"/> |
| Um den Schutz der Umwelt? | <input type="checkbox"/> | <input type="checkbox"/> | <input type="checkbox"/> |
| Um die Erhaltung des Friedens? | <input type="checkbox"/> | <input type="checkbox"/> | <input type="checkbox"/> |
| Über die Entwicklung der Kriminalität in Deutschland? | <input type="checkbox"/> | <input type="checkbox"/> | <input type="checkbox"/> |
| Über die Folgen der EU-Erweiterung? | <input type="checkbox"/> | <input type="checkbox"/> | <input type="checkbox"/> |
| Über die Zuwanderung nach Deutschland? | <input type="checkbox"/> | <input type="checkbox"/> | <input type="checkbox"/> |
| Über Ausländerfeindlichkeit und Fremdenhass in Deutschland? | <input type="checkbox"/> | <input type="checkbox"/> | <input type="checkbox"/> |
| <i>Nur wenn Sie erwerbstätig sind:</i> | | | |
| Um die Sicherheit Ihres Arbeitsplatzes? | <input type="checkbox"/> | <input type="checkbox"/> | <input type="checkbox"/> |

Oder was sonst macht Ihnen Sorgen?

Bitte angeben:

Familiäre Situation und Herkunft

131. Ihr Geschlecht und Geburtsjahr:

Männlich

Weiblich

Geburtsjahr:

132. Wie ist Ihr Familienstand?

Verheiratet, mit Ehepartner zusammenlebend ➔

Sie springen auf Frage 134!

Verheiratet, dauernd getrennt lebend

Ledig

Geschieden

Verwitwet

133. Haben Sie derzeit eine feste Partnerschaft?

Ja



Nein ➔

Sie springen auf Frage 134!

Wohnt Ihr Partner/Ihre Partnerin hier im Haushalt?

Ja ➔

Bitte Vornamen eintragen:

Nein

134. Nun geht es um die Muttersprache, also die Sprache, mit der man in der Familie aufgewachsen ist. Haben Sie und Ihre beiden Eltern deutsch als Muttersprache?

Nein



Ja ➔

Sie springen auf Frage 137!

135. Wie ist das bei Ihnen persönlich?

Wie gut sprechen und schreiben Sie deutsch?

Sprechen Schreiben

Wie gut sprechen und schreiben Sie die Sprache Ihres Herkunftslandes bzw. die Sprache Ihrer Eltern?

Sprechen Schreiben

Sehr gut

Gut

Es geht

Eher schlecht

Gar nicht

136. Sprechen Sie hier in Deutschland ...

– überwiegend deutsch

– überwiegend die Sprache Ihres Herkunftslandes bzw. die Sprache Ihrer Eltern

– oder teils - teils?



137. Haben Sie in den letzten 12 Monaten ... Ja Nein

- Personen deutscher Herkunft in deren Wohnung besucht?
- Personen ausländischer Herkunft in deren Wohnung besucht?

138. Wurden Sie in den letzten 12 Monaten in Ihrer eigenen Wohnung ... Ja Nein

- von Personen deutscher Herkunft besucht?
- von Personen ausländischer Herkunft besucht?



139. Haben Sie die deutsche Staatsangehörigkeit?

Ja
  Nein  Sie springen auf Frage 142!

140. Haben Sie neben der deutschen eine zweite Staatsangehörigkeit?

Ja  und zwar:
Nein *Bitte eintragen*

141. Haben Sie die deutsche Staatsangehörigkeit seit Geburt oder erst später erworben?

Seit Geburt  Sie springen auf Frage 147!
Erst später erworben  Sie springen auf Frage 144!

142. Welche Staatsangehörigkeit haben Sie? *Bitte eintragen:*



143. Sind Sie in Deutschland geboren?

Ja Nein

144. Wie häufig haben Sie persönlich innerhalb der letzten beiden Jahre die Erfahrung gemacht, hier in Deutschland aufgrund Ihrer Herkunft benachteiligt worden zu sein?

- Häufig
- Selten
- Nie

145. Möchten Sie für immer in Deutschland bleiben?

Ja  Sie springen auf Frage 147!
Nein
 

146. Wie lange wollen Sie in Deutschland bleiben?

Höchstens noch ein Jahr
Noch einige Jahre  Wie viele Jahre? Jahre Weiß nicht ...

Durchführung des Interviews

A Wie wurde die Befragung durchgeführt?

Mündliches Interview

Befragter hat den Fragebogen selbst ausgefüllt,
und zwar:

– in Anwesenheit des Interviewers

– in Abwesenheit des Interviewers

Teils mündlich, teils selbst ausgefüllt

B Interviewdauer:

Das mündliche (Teil-)Interview dauerte Minuten

Befragter brauchte zum Selbstausfüllen Minuten
(bitte erfragen)

C Sonstige Hinweise:

Listen-Nr.

Lfd. Nr.

Ich bestätige die korrekte Durchführung
des Interviews:

Tag

Monat

Abrechnungs-Nummer

Unterschrift des Interviewers