

SOEP Survey Papers

Series A - Survey Instruments (Erhebungsinstrumente)

SOEP-Core – 2012: Interviewerbefragung

Running since 1984, the German Socio-Economic Panel (SOEP) is a wide-ranging representative longitudinal study of private households, located at the German Institute for Economic Research, DIW Berlin.

The aim of the SOEP Survey Papers Series is to thoroughly document the survey's data collection and data processing.

The SOEP Survey Papers is comprised of the following series:

- Series A** – Survey Instruments (Erhebungsinstrumente)
- Series B** – Survey Reports (Methodenberichte)
- Series C** – Data Documentation (Datendokumentationen)
- Series D** – Variable Descriptions and Coding
- Series E** – SOEPmonitors
- Series F** – SOEP Newsletters
- Series G** – General Issues and Teaching Materials

The SOEP Survey Papers are available at <http://www.diw.de/soepsurveyspapers>

Editors:

Dr. Jan Goebel, DIW Berlin
Prof. Dr. Stefan Liebig, DIW Berlin and Freie Universität Berlin
Dr. David Richter, DIW Berlin
Prof. Dr. Carsten Schröder, DIW Berlin and Freie Universität Berlin
Prof. Dr. Jürgen Schupp, DIW Berlin and Freie Universität Berlin
Dr. Sabine Zinn, DIW Berlin

Please cite this paper as follows:

TNS Infratest Sozialforschung. 2019. SOEP-Core – 2012: Interviewerbefragung. SOEP Survey Papers 764: Series A. Berlin: DIW/SOEP.



This work is licensed under a Creative Commons Attribution-ShareAlike 4.0 International License.

© 2019 by SOEP

ISSN: 2193-5580 (online)

DIW Berlin
German Socio-Economic Panel (SOEP)
Mohrenstr. 58
10117 Berlin, Germany

Contact: soeppapers@diw.de

SOEP-Core – 2012: Interviewerbefragung

TNS Infratest Sozialforschung

München, 2012


Reprint 2019

Leben in Deutschland

JETZT SIND SIE MAL DRAN!

Die folgenden Fragen beziehen sich, falls nicht anders vermerkt, auf Leben in Deutschland inklusive der Teilstudien Familien in Deutschland und Innovationserhebung.

1. Es gibt ja unterschiedliche Beweggründe als Interviewer zu arbeiten: Wie wichtig sind Ihnen die folgenden Punkte?

 Antworten Sie bitte anhand der folgenden Skala.
 Der Wert 1 bedeutet: **überhaupt nicht wichtig**. Der Wert 7 bedeutet: **sehr wichtig**.
 Mit den Werten zwischen 1 und 7 können Sie Ihre Meinung abstufen.

	überhaupt nicht wichtig						sehr wichtig
	1	2	3	4	5	6	7
Verdienst	<input type="checkbox"/>	<input type="checkbox"/>	<input type="checkbox"/>	<input type="checkbox"/>	<input type="checkbox"/>	<input type="checkbox"/>	<input type="checkbox"/>
Interessante Tätigkeit	<input type="checkbox"/>	<input type="checkbox"/>	<input type="checkbox"/>	<input type="checkbox"/>	<input type="checkbox"/>	<input type="checkbox"/>	<input type="checkbox"/>
Freie Arbeitszeiteinteilung	<input type="checkbox"/>	<input type="checkbox"/>	<input type="checkbox"/>	<input type="checkbox"/>	<input type="checkbox"/>	<input type="checkbox"/>	<input type="checkbox"/>
Gelegenheit unter die Leute zu kommen	<input type="checkbox"/>	<input type="checkbox"/>	<input type="checkbox"/>	<input type="checkbox"/>	<input type="checkbox"/>	<input type="checkbox"/>	<input type="checkbox"/>
Einblicke in andere soziale Lebensumstände	<input type="checkbox"/>	<input type="checkbox"/>	<input type="checkbox"/>	<input type="checkbox"/>	<input type="checkbox"/>	<input type="checkbox"/>	<input type="checkbox"/>
Nutzen für Politik und Wirtschaft	<input type="checkbox"/>	<input type="checkbox"/>	<input type="checkbox"/>	<input type="checkbox"/>	<input type="checkbox"/>	<input type="checkbox"/>	<input type="checkbox"/>
Mitwirkung an wissenschaftlichem Forschen	<input type="checkbox"/>	<input type="checkbox"/>	<input type="checkbox"/>	<input type="checkbox"/>	<input type="checkbox"/>	<input type="checkbox"/>	<input type="checkbox"/>

2. Und inwieweit werden oder wurden diese Erwartungen speziell bei Leben in Deutschland erfüllt?

	überhaupt nicht erfüllt						voll erfüllt
	1	2	3	4	5	6	7
Verdienst	<input type="checkbox"/>	<input type="checkbox"/>	<input type="checkbox"/>	<input type="checkbox"/>	<input type="checkbox"/>	<input type="checkbox"/>	<input type="checkbox"/>
Interessante Tätigkeit	<input type="checkbox"/>	<input type="checkbox"/>	<input type="checkbox"/>	<input type="checkbox"/>	<input type="checkbox"/>	<input type="checkbox"/>	<input type="checkbox"/>
Freie Arbeitszeiteinteilung	<input type="checkbox"/>	<input type="checkbox"/>	<input type="checkbox"/>	<input type="checkbox"/>	<input type="checkbox"/>	<input type="checkbox"/>	<input type="checkbox"/>
Gelegenheit unter die Leute zu kommen	<input type="checkbox"/>	<input type="checkbox"/>	<input type="checkbox"/>	<input type="checkbox"/>	<input type="checkbox"/>	<input type="checkbox"/>	<input type="checkbox"/>
Einblicke in andere soziale Lebensumstände	<input type="checkbox"/>	<input type="checkbox"/>	<input type="checkbox"/>	<input type="checkbox"/>	<input type="checkbox"/>	<input type="checkbox"/>	<input type="checkbox"/>
Nutzen für Politik und Wirtschaft	<input type="checkbox"/>	<input type="checkbox"/>	<input type="checkbox"/>	<input type="checkbox"/>	<input type="checkbox"/>	<input type="checkbox"/>	<input type="checkbox"/>
Mitwirkung an wissenschaftlichem Forschen	<input type="checkbox"/>	<input type="checkbox"/>	<input type="checkbox"/>	<input type="checkbox"/>	<input type="checkbox"/>	<input type="checkbox"/>	<input type="checkbox"/>

3. An der Umfrage Leben in Deutschland nehmen Menschen mit sehr unterschiedlichem sozialen Hintergrund teil. Wie ist Ihre Erfahrung: Wie gern oder ungern machen die folgenden Personengruppen bei Leben in Deutschland mit?

☞ Antworten Sie bitte anhand der folgenden Skala, wobei „1“ **überhaupt nicht gerne** und „7“ **sehr gerne** bedeutet.

	überhaupt nicht gerne							sehr gerne
	1	2	3	4	5	6	7	
Männer	<input type="checkbox"/>	<input type="checkbox"/>	<input type="checkbox"/>	<input type="checkbox"/>	<input type="checkbox"/>	<input type="checkbox"/>	<input type="checkbox"/>	<input type="checkbox"/>
Frauen	<input type="checkbox"/>	<input type="checkbox"/>	<input type="checkbox"/>	<input type="checkbox"/>	<input type="checkbox"/>	<input type="checkbox"/>	<input type="checkbox"/>	<input type="checkbox"/>
Ältere Befragte	<input type="checkbox"/>	<input type="checkbox"/>	<input type="checkbox"/>	<input type="checkbox"/>	<input type="checkbox"/>	<input type="checkbox"/>	<input type="checkbox"/>	<input type="checkbox"/>
Befragte mittleren Alters	<input type="checkbox"/>	<input type="checkbox"/>	<input type="checkbox"/>	<input type="checkbox"/>	<input type="checkbox"/>	<input type="checkbox"/>	<input type="checkbox"/>	<input type="checkbox"/>
Jüngere Befragte	<input type="checkbox"/>	<input type="checkbox"/>	<input type="checkbox"/>	<input type="checkbox"/>	<input type="checkbox"/>	<input type="checkbox"/>	<input type="checkbox"/>	<input type="checkbox"/>
Befragte mit ausländischer Herkunft	<input type="checkbox"/>	<input type="checkbox"/>	<input type="checkbox"/>	<input type="checkbox"/>	<input type="checkbox"/>	<input type="checkbox"/>	<input type="checkbox"/>	<input type="checkbox"/>
Arbeitslose Befragte	<input type="checkbox"/>	<input type="checkbox"/>	<input type="checkbox"/>	<input type="checkbox"/>	<input type="checkbox"/>	<input type="checkbox"/>	<input type="checkbox"/>	<input type="checkbox"/>
Personen mit einfacher Bildung	<input type="checkbox"/>	<input type="checkbox"/>	<input type="checkbox"/>	<input type="checkbox"/>	<input type="checkbox"/>	<input type="checkbox"/>	<input type="checkbox"/>	<input type="checkbox"/>
Personen mit höherer Bildung	<input type="checkbox"/>	<input type="checkbox"/>	<input type="checkbox"/>	<input type="checkbox"/>	<input type="checkbox"/>	<input type="checkbox"/>	<input type="checkbox"/>	<input type="checkbox"/>
Personen aus unteren Einkommensschichten	<input type="checkbox"/>	<input type="checkbox"/>	<input type="checkbox"/>	<input type="checkbox"/>	<input type="checkbox"/>	<input type="checkbox"/>	<input type="checkbox"/>	<input type="checkbox"/>
Personen aus oberen Einkommensschichten	<input type="checkbox"/>	<input type="checkbox"/>	<input type="checkbox"/>	<input type="checkbox"/>	<input type="checkbox"/>	<input type="checkbox"/>	<input type="checkbox"/>	<input type="checkbox"/>

4. Haben Sie im Jahr 2012 an einer dezentral durchgeführten, mündlichen Interviewerschulung für die Teilprojekte der Studie Leben in Deutschland teilgenommen?

Ja..... Nein..... ➔ **Frage 6!**

↓

5. Und wie beurteilen Sie die Veranstaltung in Bezug auf:

☞ Antworten Sie bitte anhand der folgenden Skala. Der Wert 1 bedeutet: **sehr schlecht**. Der Wert 7 bedeutet: **sehr gut**.

	sehr schlecht							sehr gut
	1	2	3	4	5	6	7	
Die Austauschmöglichkeit mit Interviewerkollegen/innen.....	<input type="checkbox"/>	<input type="checkbox"/>	<input type="checkbox"/>	<input type="checkbox"/>	<input type="checkbox"/>	<input type="checkbox"/>	<input type="checkbox"/>	<input type="checkbox"/>
Die Austauschmöglichkeit mit den Studienverantwortlichen bei TNS Infratest	<input type="checkbox"/>	<input type="checkbox"/>	<input type="checkbox"/>	<input type="checkbox"/>	<input type="checkbox"/>	<input type="checkbox"/>	<input type="checkbox"/>	<input type="checkbox"/>
Den Einfluss auf die allgemeine Motivation für die Studie ..	<input type="checkbox"/>	<input type="checkbox"/>	<input type="checkbox"/>	<input type="checkbox"/>	<input type="checkbox"/>	<input type="checkbox"/>	<input type="checkbox"/>	<input type="checkbox"/>
<i>Nur wenn während der Schulung Mitarbeiter des DIW anwesend waren:</i>								
Die Austauschmöglichkeit mit den Studienverantwortlichen beim DIW Berlin	<input type="checkbox"/>	<input type="checkbox"/>	<input type="checkbox"/>	<input type="checkbox"/>	<input type="checkbox"/>	<input type="checkbox"/>	<input type="checkbox"/>	<input type="checkbox"/>

6. Haben Sie im Rahmen Ihrer Interviewertätigkeit bei Leben in Deutschland schon das Mittel der Bargeldhonorierung der Befragungsteilnehmer eingesetzt?

Ja..... Nein..... ➔ **Frage 8!**

↓

7. Haben Sie persönlich den Eindruck, dass die Bargeldincentivierung Ihre Arbeit erleichtert?


Gar nicht Sehr stark

1 2 3 4 5 6 7

— — — — — —

Was für eine Persönlichkeit sind Sie?

8. Im Folgenden sind unterschiedliche Eigenschaften genannt, die eine Person haben kann. Wahrscheinlich werden einige Eigenschaften auf Sie persönlich voll zutreffen und andere überhaupt nicht. Bei wieder anderen sind Sie vielleicht unentschieden.

 Antworten Sie bitte anhand der folgenden Skala.

Der Wert 1 bedeutet: **trifft überhaupt nicht zu**. Der Wert 7 bedeutet: **trifft voll zu**.

Mit den Werten zwischen 1 und 7 können Sie Ihre Meinung abstimmen.

Ich bin jemand, der ...	Trifft überhaupt nicht zu							Trifft voll zu
	1	2	3	4	5	6	7	
– gründlich arbeitet	<input type="checkbox"/>	<input type="checkbox"/>	<input type="checkbox"/>	<input type="checkbox"/>	<input type="checkbox"/>	<input type="checkbox"/>	<input type="checkbox"/>	<input type="checkbox"/>
– kommunikativ, gesprächig ist	<input type="checkbox"/>	<input type="checkbox"/>	<input type="checkbox"/>	<input type="checkbox"/>	<input type="checkbox"/>	<input type="checkbox"/>	<input type="checkbox"/>	<input type="checkbox"/>
– manchmal etwas grob zu anderen ist	<input type="checkbox"/>	<input type="checkbox"/>	<input type="checkbox"/>	<input type="checkbox"/>	<input type="checkbox"/>	<input type="checkbox"/>	<input type="checkbox"/>	<input type="checkbox"/>
– originell ist, neue Ideen einbringt	<input type="checkbox"/>	<input type="checkbox"/>	<input type="checkbox"/>	<input type="checkbox"/>	<input type="checkbox"/>	<input type="checkbox"/>	<input type="checkbox"/>	<input type="checkbox"/>
– sich oft Sorgen macht	<input type="checkbox"/>	<input type="checkbox"/>	<input type="checkbox"/>	<input type="checkbox"/>	<input type="checkbox"/>	<input type="checkbox"/>	<input type="checkbox"/>	<input type="checkbox"/>
– verzeihen kann	<input type="checkbox"/>	<input type="checkbox"/>	<input type="checkbox"/>	<input type="checkbox"/>	<input type="checkbox"/>	<input type="checkbox"/>	<input type="checkbox"/>	<input type="checkbox"/>
– eher faul ist	<input type="checkbox"/>	<input type="checkbox"/>	<input type="checkbox"/>	<input type="checkbox"/>	<input type="checkbox"/>	<input type="checkbox"/>	<input type="checkbox"/>	<input type="checkbox"/>
– aus sich herausgehen kann, gesellig ist	<input type="checkbox"/>	<input type="checkbox"/>	<input type="checkbox"/>	<input type="checkbox"/>	<input type="checkbox"/>	<input type="checkbox"/>	<input type="checkbox"/>	<input type="checkbox"/>
– künstlerische, ästhetische Erfahrungen schätzt	<input type="checkbox"/>	<input type="checkbox"/>	<input type="checkbox"/>	<input type="checkbox"/>	<input type="checkbox"/>	<input type="checkbox"/>	<input type="checkbox"/>	<input type="checkbox"/>
– leicht nervös wird	<input type="checkbox"/>	<input type="checkbox"/>	<input type="checkbox"/>	<input type="checkbox"/>	<input type="checkbox"/>	<input type="checkbox"/>	<input type="checkbox"/>	<input type="checkbox"/>
– Aufgaben wirksam und effizient erledigt	<input type="checkbox"/>	<input type="checkbox"/>	<input type="checkbox"/>	<input type="checkbox"/>	<input type="checkbox"/>	<input type="checkbox"/>	<input type="checkbox"/>	<input type="checkbox"/>
– zurückhaltend ist	<input type="checkbox"/>	<input type="checkbox"/>	<input type="checkbox"/>	<input type="checkbox"/>	<input type="checkbox"/>	<input type="checkbox"/>	<input type="checkbox"/>	<input type="checkbox"/>
– rücksichtsvoll und freundlich mit anderen umgeht	<input type="checkbox"/>	<input type="checkbox"/>	<input type="checkbox"/>	<input type="checkbox"/>	<input type="checkbox"/>	<input type="checkbox"/>	<input type="checkbox"/>	<input type="checkbox"/>
– eine lebhafte Phantasie, Vorstellungen hat	<input type="checkbox"/>	<input type="checkbox"/>	<input type="checkbox"/>	<input type="checkbox"/>	<input type="checkbox"/>	<input type="checkbox"/>	<input type="checkbox"/>	<input type="checkbox"/>
– entspannt ist, mit Stress gut umgehen kann	<input type="checkbox"/>	<input type="checkbox"/>	<input type="checkbox"/>	<input type="checkbox"/>	<input type="checkbox"/>	<input type="checkbox"/>	<input type="checkbox"/>	<input type="checkbox"/>
– bestimmend ist	<input type="checkbox"/>	<input type="checkbox"/>	<input type="checkbox"/>	<input type="checkbox"/>	<input type="checkbox"/>	<input type="checkbox"/>	<input type="checkbox"/>	<input type="checkbox"/>
– mit anderen mitfühlt	<input type="checkbox"/>	<input type="checkbox"/>	<input type="checkbox"/>	<input type="checkbox"/>	<input type="checkbox"/>	<input type="checkbox"/>	<input type="checkbox"/>	<input type="checkbox"/>
– sich meist durchsetzt	<input type="checkbox"/>	<input type="checkbox"/>	<input type="checkbox"/>	<input type="checkbox"/>	<input type="checkbox"/>	<input type="checkbox"/>	<input type="checkbox"/>	<input type="checkbox"/>
– verständnisvoll für die Sorgen anderer ist	<input type="checkbox"/>	<input type="checkbox"/>	<input type="checkbox"/>	<input type="checkbox"/>	<input type="checkbox"/>	<input type="checkbox"/>	<input type="checkbox"/>	<input type="checkbox"/>
– weniger auffällt	<input type="checkbox"/>	<input type="checkbox"/>	<input type="checkbox"/>	<input type="checkbox"/>	<input type="checkbox"/>	<input type="checkbox"/>	<input type="checkbox"/>	<input type="checkbox"/>
– eher kalt und gefühllos ist	<input type="checkbox"/>	<input type="checkbox"/>	<input type="checkbox"/>	<input type="checkbox"/>	<input type="checkbox"/>	<input type="checkbox"/>	<input type="checkbox"/>	<input type="checkbox"/>

9. Wenn Sie an die Zukunft denken:

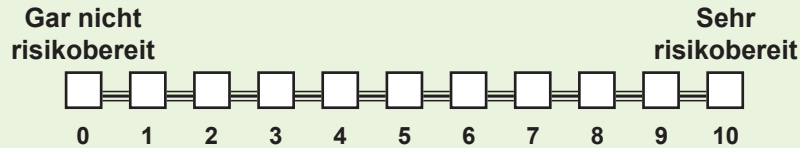
Sind Sie da ...

- optimistisch
- eher optimistisch als pessimistisch
- eher pessimistisch als optimistisch
- pessimistisch?

10. Wie schätzen Sie sich persönlich ein:

Sind Sie im Allgemeinen ein risikobereiter Mensch oder versuchen Sie, Risiken zu vermeiden?

Bitte kreuzen Sie ein Kästchen auf der Skala an, wobei der Wert 0 bedeutet: "gar nicht risikobereit" und der Wert 10: "sehr risikobereit". Mit den Werten dazwischen können Sie Ihre Einschätzung abstimmen.



11. Glauben Sie, dass die meisten Leute ...

- Sie ausnutzen würden, falls sie eine Möglichkeit dazu hätten?
- oder versuchen würden, Ihnen gegenüber fair zu sein?

12. Würden Sie sagen, dass die Leute die meiste Zeit ...

- versuchen, hilfsbereit zu sein?
- oder nur ihre eigenen Interessen verfolgen?

13. Wie sehr stimmen Sie den folgenden Aussagen zu?

Kreuzen Sie bitte jeweils ein Kästchen an.

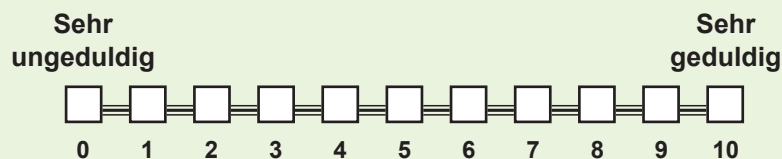
Stimme voll zu Stimme eher zu Lehne eher ab Lehne voll ab

- Im Allgemeinen kann man den Menschen vertrauen
- Heutzutage kann man sich auf niemanden mehr verlassen
- Wenn man mit Fremden zu tun hat, ist es besser vorsichtig zu sein, bevor man ihnen vertraut

14. Wie schätzen Sie sich persönlich ein:

Sind Sie im Allgemeinen ein Mensch, der ungeduldig ist, oder der immer sehr viel Geduld aufbringt?

Bitte kreuzen Sie ein Kästchen auf der Skala an, wobei der Wert 0 bedeutet: "sehr ungeduldig" und der Wert 10: "sehr geduldig". Mit den Werten dazwischen können Sie Ihre Einschätzung abstimmen.



15. Im Folgenden geht es nochmals um menschliche Verhaltensweisen und Einstellungen.

Was würden Sie sagen: Trifft der jeweilige Satz auf Sie persönlich zu?

- | | Ja | Nein |
|---|--------------------------|--------------------------|
| Mein erster Eindruck von Menschen stellt sich gewöhnlich als richtig heraus | <input type="checkbox"/> | <input type="checkbox"/> |
| Ich bin mir oft unsicher in meinem Urteil | <input type="checkbox"/> | <input type="checkbox"/> |
| Ich weiß immer genau, wieso ich etwas mag | <input type="checkbox"/> | <input type="checkbox"/> |
| Ich habe schon mal zu viel Wechselgeld zurück bekommen und nichts gesagt..... | <input type="checkbox"/> | <input type="checkbox"/> |
| Ich bin immer ehrlich zu anderen | <input type="checkbox"/> | <input type="checkbox"/> |
| Ich habe gelegentlich mal jemanden ausgenutzt | <input type="checkbox"/> | <input type="checkbox"/> |

16. Einmal ganz allgemein gesprochen: Wie stark interessieren Sie sich für Politik?

- Sehr stark
- Stark
- Nicht so stark
- Überhaupt nicht

17. Viele Leute in der Bundesrepublik neigen längere Zeit einer bestimmten Partei zu, obwohl sie auch ab und zu eine andere Partei wählen.

Wie ist das bei Ihnen: Neigen Sie einer bestimmten Partei in Deutschland zu?

- Ja Nein → *Frage 19!*

18. Welcher Partei neigen Sie zu?

- SPD
- CDU
- CSU
- FDP
- Bündnis 90 / Die Grünen
- Die Linke
- Piratenpartei
- DVU / Republikaner / NPD
- Andere

Und wie stark neigen Sie dieser Partei zu?

- Sehr stark
- Ziemlich stark
- Mäßig
- Ziemlich schwach
- Sehr schwach

und zwar:

19. Wie ist es mit den folgenden Gebieten – machen Sie sich da Sorgen?

	Große Sorgen	Einige Sorgen	Keine Sorgen
Um die allgemeine wirtschaftliche Entwicklung	<input type="checkbox"/>	<input type="checkbox"/>	<input type="checkbox"/>
Um Ihre eigene wirtschaftliche Situation	<input type="checkbox"/>	<input type="checkbox"/>	<input type="checkbox"/>
Um die Stabilität der Finanzmärkte	<input type="checkbox"/>	<input type="checkbox"/>	<input type="checkbox"/>
Um Ihre Gesundheit	<input type="checkbox"/>	<input type="checkbox"/>	<input type="checkbox"/>
Um den Schutz der Umwelt	<input type="checkbox"/>	<input type="checkbox"/>	<input type="checkbox"/>
Um die Folgen des Klimawandels	<input type="checkbox"/>	<input type="checkbox"/>	<input type="checkbox"/>
Um die Erhaltung des Friedens	<input type="checkbox"/>	<input type="checkbox"/>	<input type="checkbox"/>
Über den globalen Terrorismus	<input type="checkbox"/>	<input type="checkbox"/>	<input type="checkbox"/>
Über die Entwicklung der Kriminalität in Deutschland	<input type="checkbox"/>	<input type="checkbox"/>	<input type="checkbox"/>
Über die Zuwanderung nach Deutschland	<input type="checkbox"/>	<input type="checkbox"/>	<input type="checkbox"/>
Über Ausländerfeindlichkeit und Fremdenhass in Deutschland	<input type="checkbox"/>	<input type="checkbox"/>	<input type="checkbox"/>
Um die Stabilität des Euro	<input type="checkbox"/>	<input type="checkbox"/>	<input type="checkbox"/>
<i>Nur wenn Sie erwerbstätig sind:</i>			
Um die Sicherheit Ihres Arbeitsplatzes	<input type="checkbox"/>	<input type="checkbox"/>	<input type="checkbox"/>

Oder was sonst macht Ihnen Sorgen?

Bitte angeben:

Ihre Ausbildung und Erwerbstätigkeit

20. Welchen Schulabschluss haben Sie gemacht?

- Schule ohne Abschluss verlassen.....
- Volksschul- / Hauptschulabschluss (DDR: 8. Klasse)
- Mittlere Reife, Realschulabschluss (DDR: 10. Klasse)
- Fachhochschulreife (Abschluss einer Fachoberschule).....
- Abitur/Hochschulreife
- Sonstiger Schulabschluss in Deutschland
- Schulabschluss im Ausland gemacht.....

21. Üben Sie derzeit, neben Ihrer Interviewertätigkeit, eine Erwerbstätigkeit aus? Was trifft für Sie zu?

Mehrfachnennungen möglich.

- Voll erwerbstätig
- In Teilzeitbeschäftigung
- Geringfügig oder unregelmäßig erwerbstätig
- In betrieblicher Ausbildung / Lehre oder Umschulung.....
- Arbeitslos.....
- In Altersteilzeit mit Arbeitszeit Null..... → Frage 25!
- In Rente / Pension.....
- Gesetzlich geregelte Elternzeit
- Hausfrau / Hausmann → Frage 25!
- Student.....
- Sonstiges..... → und zwar:

und zwar:

22. In welcher beruflichen Stellung sind Sie derzeit, neben Ihrer Interviewertätigkeit, beschäftigt?

- Arbeiter.....
- Angestellte.....
- Beamte
- Selbständige..... → Frage 24!

23. Gehört der Betrieb, in dem Sie neben Ihrer Interviewertätigkeit arbeiten, zum öffentlichen Dienst?

- Ja..... Nein

24. Abgesehen von Ihrer Tätigkeit als Interviewer: Welche berufliche Tätigkeit üben Sie derzeit aus?

Bitte geben Sie die **genaue** Tätigkeitsbezeichnung an, also z.B. nicht "kaufmännische Angestellte", sondern: "Speditionskauffrau", nicht "Arbeiter", sondern: "Maschinenschlosser". Wenn Sie Beamter sind, geben Sie bitte Ihre Amtsbezeichnung an, z.B. "Polizeimeister", oder "Studienrat". Wenn Sie Auszubildender sind, geben Sie bitte Ihren Ausbildungsberuf an.

→ Frage 28!

Bitte in Druckbuchstaben eintragen!

25. In welcher beruflichen Stellung waren Sie zuletzt beschäftigt?

- Arbeiter.....
- Angestellte.....
- Beamte.....
- Selbständige..... ➔ Frage 27!
- War nie berufstätig..... ➔ Frage 28!

26. Gehörte der Betrieb, in dem Sie zuletzt gearbeitet haben, zum öffentlichen Dienst?

- Ja..... Nein.....

27. Welche berufliche Tätigkeit haben Sie zuletzt ausgeübt?

☞ Bitte geben Sie die **genaue** Tätigkeitsbezeichnung an, also z.B. nicht "kaufmännische Angestellte", sondern: "Speditionskauffrau", nicht "Arbeiter", sondern: "Maschinenschlosser". Wenn Sie Beamter sind, geben Sie bitte Ihre Amtsbezeichnung an, z.B. "Polizeimeister", oder "Studienrat". Wenn Sie Auszubildender sind, geben Sie bitte Ihren Ausbildungsberuf an.

Bitte in Druckbuchstaben eintragen!

28. Wie viele Stunden in der Woche arbeiten Sie im Durchschnitt:

- Als Interviewer für TNS Infratest insgesamt..... Stunden
- Davon:
 - Als Interviewer für Leben in Deutschland (ohne FID)..... Stunden
 - Als Interviewer für Familien in Deutschland..... Stunden
- Als Interviewer für andere Institute..... Stunden
- Im Rahmen meiner Erwerbstätigkeit neben der Interviewertätigkeit (falls vorhanden) .. Stunden

29. Führen Sie auch Befragungen im Rahmen anderer sozialwissenschaftlicher Erhebungen durch?

☞ Bitte alles Zutreffende ankreuzen.

Arbeite ...

- auch für PASS.....
- auch für Beziehungen und Familienleben in Deutschland.....
- auch für ALLBUS.....
- auch für ESS.....
- auch für SHARE.....
- auch für das IAB-Betriebspanel.....
- auch für PIACC.....
- auch für NEPS.....
- auch für:.....
- nicht für andere sozialwissenschaftliche Befragungen.....

30. Und wieviele Stunden in der Woche würden Sie im Durchschnitt gerne arbeiten:

- Als Interviewer für TNS Infratest insgesamt Stunden
- Davon:
- Als Interviewer für Leben in Deutschland (ohne FID)..... Stunden
 - Als Interviewer für Familien in Deutschland Stunden

Ihre Lebensumstände

31. Wie ist Ihr Familienstand?

- Verheiratet, mit Ehepartner zusammenlebend
- Eingetragene gleichgeschlechtliche Partnerschaft zusammenlebend
- Verheiratet, dauernd getrennt lebend
- Eingetragene gleichgeschlechtliche Partnerschaft getrennt lebend
- Ledig
- Geschieden /
eingetragene gleichgeschlechtliche Partnerschaft aufgehoben
- Verwitwet / Lebenspartner/-in aus
eingetragener gleichgeschlechtlicher Partnerschaft verstorben

32. In welchem Land sind Sie geboren?

- Deutschland
- Anderes Land ⇒ und zwar:

33. In welchem Land ist Ihre Mutter geboren?

- Deutschland
- Anderes Land ⇒ und zwar:

34. In welchem Land ist Ihr Vater geboren?

- Deutschland
- Anderes Land ⇒ und zwar:

35. Wo haben Sie vor der deutschen Wiedervereinigung, also im Jahr 1989, gewohnt?

- In der DDR (einschließlich Berlin-Ost)
- In der Bundesrepublik (einschließlich Berlin-West)
- In einem anderen Land

36. In welcher der im Folgenden genannten Sprachen können Sie sich mündlich verständigen?

Bitte alles Zutreffende ankreuzen.

Falls ja: Wie gut sprechen Sie diese Sprache?

		Eher schlecht	Es geht	Gut	Sehr gut
Englisch.....	<input type="checkbox"/>	<input type="checkbox"/>	<input type="checkbox"/>	<input type="checkbox"/>	<input type="checkbox"/>
Französisch.....	<input type="checkbox"/>	<input type="checkbox"/>	<input type="checkbox"/>	<input type="checkbox"/>	<input type="checkbox"/>
Türkisch.....	<input type="checkbox"/>	<input type="checkbox"/>	<input type="checkbox"/>	<input type="checkbox"/>	<input type="checkbox"/>
Italienisch.....	<input type="checkbox"/>	<input type="checkbox"/>	<input type="checkbox"/>	<input type="checkbox"/>	<input type="checkbox"/>
Spanisch.....	<input type="checkbox"/>	<input type="checkbox"/>	<input type="checkbox"/>	<input type="checkbox"/>	<input type="checkbox"/>
Griechisch.....	<input type="checkbox"/>	<input type="checkbox"/>	<input type="checkbox"/>	<input type="checkbox"/>	<input type="checkbox"/>
Kroatisch/Serbisch/Bosnisch.....	<input type="checkbox"/>	<input type="checkbox"/>	<input type="checkbox"/>	<input type="checkbox"/>	<input type="checkbox"/>
Russisch.....	<input type="checkbox"/>	<input type="checkbox"/>	<input type="checkbox"/>	<input type="checkbox"/>	<input type="checkbox"/>
Polnisch.....	<input type="checkbox"/>	<input type="checkbox"/>	<input type="checkbox"/>	<input type="checkbox"/>	<input type="checkbox"/>
Sonstige.....	<input type="checkbox"/>	<input type="checkbox"/>	<input type="checkbox"/>	<input type="checkbox"/>	<input type="checkbox"/>

und zwar:

37. Gehören Sie einer Kirche oder Religionsgemeinschaft an?

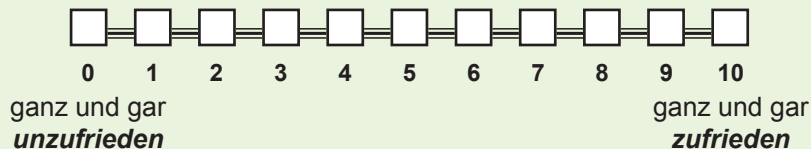
Wenn ja, sind Sie ...

- katholisch.....
- evangelisch.....
- Mitglied einer anderen christlichen Religionsgemeinschaft.....
- Mitglied einer islamischen Religionsgemeinschaft.....
- Mitglied einer anderen Religionsgemeinschaft.....
- Nein, konfessionslos.....

Bitte angeben

38. Manche Menschen sind mit ihrem Leben eher zufrieden, andere dagegen eher unzufrieden. Wie ist das mit Ihnen? Wie zufrieden sind Sie gegenwärtig, alles in allem, mit Ihrem Leben?

Antworten Sie bitte anhand der folgenden Skala, bei der "0" ganz und gar unzufrieden, "10" ganz und gar zufrieden bedeutet.



39. Wie würden Sie Ihren gegenwärtigen Gesundheitszustand beschreiben?

- Sehr gut.....
- Gut.....
- Zufriedenstellend.....
- Weniger gut.....
- Schlecht.....

40. Zum Abschluss noch zwei Fragen, die Ihre Zukunft als Interviewer bei Leben in Deutschland betreffen: Wenn Sie es aus Ihrer heutigen Sicht selbst entscheiden könnten: Wie viele Jahre würden Sie noch gerne für Leben in Deutschland als Interviewer arbeiten?

- Noch ein Jahr.....
- Noch zwei Jahre.....
- Noch drei Jahre.....
- Solange es geht!.....

41. Haben Sie noch Anmerkungen?

Vielen Dank für Ihre Mitarbeit!