

# 1435<sup>2025</sup>

**SOEP** Survey Papers  
Series A – Survey Instruments (Erhebungsinstrumente)

**SOEP-Core – 2022:  
Lebenslauffragebogen,  
Stichproben  
A-R+IAB-SOEP-M1-M8b**

infas

Running since 1984, the German Socio-Economic Panel (SOEP) is a wide-ranging representative longitudinal study of private households, located at the German Institute for Economic Research, DIW Berlin.

The aim of the SOEP Survey Papers Series is to thoroughly document the survey's data collection and data processing. The SOEP Survey Papers is comprised of the following series:

Series A – Survey Instruments (Erhebungsinstrumente)  
Series B – Survey Reports (Methodenberichte)  
Series C – Data Documentation (Datendokumentationen)  
Series D – Variable Descriptions and Coding  
Series E – SOEPmonitors  
Series F – SOEP Newsletters  
Series G – General Issues and Teaching Materials

The SOEP Survey Papers are available at <http://www.diw.de/soepsurveyspapers>

Editors:

Dr. Jan Goebel, DIW Berlin  
Dr. Christian Hunkler, DIW Berlin  
Prof. Dr. Philipp Lersch, DIW Berlin and Humboldt-Universität zu Berlin  
Dr. Levent Neyse, DIW Berlin and Berlin Social Science Center (WZB)  
Prof. Dr. Carsten Schröder, DIW Berlin and Freie Universität Berlin  
Prof. Dr. Sabine Zinn, DIW Berlin and Humboldt-Universität zu Berlin

Please cite this paper as follows:

infas, 2025. SOEP-Core – 2022: Lebenslauffragebogen, Stichproben A-R+IAB-SOEP-M1-M8b. SOEP Survey Papers 1435: Series A – Survey Instruments (Erhebungsinstrumente). Berlin: DIW Berlin/SOEP



This work is licensed under a Creative Commons Attribution-ShareAlike 4.0 International License.

© 2025 by SOEP

ISSN: 2193-5580 (online)

DIW Berlin  
German Socio-Economic Panel (SOEP)  
Mohrenstr. 58  
10117 Berlin  
Germany

[soepapers@diw.de](mailto:soepapers@diw.de)

# SOEP-Core – 2022: Lebenslauffragebogen, Stichproben A-R+IAB-SOEP-M1-M8b

infas

2025

# Fragebogen

## Lebenslauf

**Liebe Studienteilnehmerin, lieber Studienteilnehmer,**

Dieser Biografie-Fragebogen ergänzt die Angaben im Personenfragebogen. Er enthält Informationen zur Person, die nur einmal erfragt werden.

Ihre Mitarbeit ist freiwillig.

Die wissenschaftliche Aussagekraft dieser Untersuchung hängt aber entscheidend von der Mitarbeit aller Personen in allen Haushalten ab.

Darum bitten wir Sie herzlich

- unserem Mitarbeiter / unserer Mitarbeiterin das Interview zu gewähren
- oder den Fragebogen sorgfältig selbst auszufüllen.

**Dieser Fragebogen ist auszufüllen von**

*(ggf. vom Interviewer auszufüllen):*

Vorname:


<Vorname>





Fragebogen

# Lebenslauf



Alternativ zu diesem schriftlichen Fragebogen können Sie auch online teilnehmen.

Bitte geben Sie hierzu folgende Adresse in Ihrem Internetbrowser ein:

<LinkCAWI>

Ihr persönlicher Zugangscode lautet:

<PWD-CAWI>

Falls Sie den Fragebogen online ausgefüllt haben, brauchen Sie uns diesen schriftlichen Fragebogen nicht zurückschicken.

Falls eine Interviewerin/ein Interviewer vor Ort, bitte angeben:

[ ] [ ] [ ] [ ] [ ] [ ] [ ] [ ] [ ] [ ]

LFD

[ ] [ ] [ ] [ ] [ ] [ ] [ ] [ ] [ ] [ ]

Interviewernummer

[ ] [ ] . [ ] [ ] . [ ] [ ] [ ] [ ] [ ] [ ]

Datum (Tag . Monat . Jahr)



**infas**

infas Institut für angewandte Sozialwissenschaft GmbH

Postfach 240101  
53154 Bonn  
Tel. 0800/66 77 876  
LiD@infas.de  
www.leben-in-deutschland.de

7704/Bio/2022

<LFD/Personen-Nr>

## Wie ist der Fragebogen auszufüllen?

Kreuzen Sie bitte die jeweilige Antwortmöglichkeit, die Ihrer Meinung nach am ehesten zutrifft, in dem dazu vorgesehenen Kästchen an. Sollten Sie sich bei einer Antwort geirrt haben, so streichen Sie dieses Kästchen bitte deutlich durch und kreuzen die für Sie richtige Antwort an.

*Beispiel:*

Ja

Nein

Wenn die erste, nun ausgestrichene Antwort doch wieder als die richtige Antwort kenntlich gemacht werden soll, muss das Kästchen mit dem zweiten falschen Kreuz ebenfalls ausgestrichen werden und dafür das erste ausgestrichene Kästchen umkreist werden.

*Beispiel:*

Ja

Nein


Achten Sie bitte beim Ausfüllen jeweils auf die Hinweise bei einzelnen Fragen:

*Beispiel:*

 *Bitten machen Sie nur eine Angabe.*

Handelt es sich um ein Freitextfeld, machen Sie bitte Ihre Angaben in Druckbuchstaben im dafür vorgesehenen Bereich:

*Beispiel:*

Land: 

Manchmal werden auch Zahlenangaben erfragt.

Tragen Sie diese bitte rechtsbündig in den dafür vorgesehenen Bereich ein:

*Beispiel:*

Anzahl:

Falls Sie bestimmte Fragen überspringen sollen, werden Sie speziell darauf hingewiesen:

*Beispiel:*

Ja  → **Bitte weiter mit Frage 11**

**Bitte darauf achten:**

 *nur einen schwarzen Stift verwenden, um den Fragebogen auszufüllen.*

 *dass die Angaben gut lesbar sind.*

 *und dass die Angaben innerhalb der Kästchen sind.*

**Dadurch wird unsere Arbeit sehr erleichtert. Vielen Dank!**

## Weitere Informationen

Bei Fragen zum Ausfüllen des Fragebogens oder zur Teilnahme an der Studie können Sie sich gerne zu den üblichen Bürozeiten unter der kostenfreien Telefonnummer 0800/66 77 876 an infas wenden.


Nutzen Sie bei Rückfragen auch unsere Mailadresse LiD@infas.de und wir werden Ihnen umgehend antworten. Besuchen Sie für weitere Informationen zu der Studie auch gerne die Homepage bei infas unter [www.leben-in-deutschland.de](http://www.leben-in-deutschland.de)

## Staatsangehörigkeit und Herkunft

### 1 Wo sind Sie geboren?

- |  |   |                          |                                     |
|--|---|--------------------------|-------------------------------------|
| In Deutschland, in den Vorkriegsgrenzen bis 1937 | 1 | <input type="checkbox"/> | } Bitte weiter mit Frage 2          |
| Auf deutschem Gebiet zwischen 1938 und 1949      | 2 | <input type="checkbox"/> |                                     |
| In der BRD (einschließlich Westberlin)           | 3 | <input type="checkbox"/> |                                     |
| In der DDR (einschließlich Ostberlin)            | 4 | <input type="checkbox"/> |                                     |
| Im Saarland zwischen 1947 und 1956               | 5 | <input type="checkbox"/> |                                     |
| In Deutschland, ab 1990 oder später              | 6 | <input type="checkbox"/> |                                     |
| In einem anderen Land                            | 7 | <input type="checkbox"/> | } Bitte weiter mit Frage 4, Seite 4 |

### 2 In welchem Ort sind Sie geboren? Bitte nennen Sie bei Orten, die es mehrmals gibt bzw. bei kleinen Orten den Namen der nahegelegenen Stadt mit.

 Tragen Sie bitte den Ortsnamen in das obere Feld und ggf. die Zusatzangabe in das untere Feld.  
Z. B. „Düsseldorf“, „Frankfurt an der Oder“, „Frankfurt am Main“ in das obere Feld und im Fall von „Roßdorf bei Schmalkalden“, tragen Sie „Roßdorf“ in das obere und „bei Schmalkalden“ in das untere Feld ein. Bitte verfahren Sie auch entsprechend bei Geburtsorten, die nicht in Deutschland liegen.

 Bitte heutige, ggf. deutsche Bezeichnung eintragen!


Ort:

bei:


### 3 In welchem Bundesland liegt Ihr Geburtsort heute?


- |  |    |                          |  |
|--|----|--------------------------|--|
| Baden-Württemberg                                | 8  | <input type="checkbox"/> | } Bitte weiter mit Frage 130, Seite 31 |
| Bayern   | 9  | <input type="checkbox"/> |  |
| Berlin   | 11 | <input type="checkbox"/> |  |
| Brandenburg                                      | 12 | <input type="checkbox"/> |  |
| Bremen   | 4  | <input type="checkbox"/> |  |
| Hamburg  | 2  | <input type="checkbox"/> |  |
| Hessen   | 6  | <input type="checkbox"/> |  |
| Mecklenburg-Vorpommern                           | 13 | <input type="checkbox"/> |  |
| Niedersachsen                                    | 3  | <input type="checkbox"/> |  |
| Nordrhein-Westfalen                              | 5  | <input type="checkbox"/> |  |
| Rheinland-Pfalz                                  | 7  | <input type="checkbox"/> |  |
| Saarland   | 10 | <input type="checkbox"/> |  |
| Sachsen  | 14 | <input type="checkbox"/> |  |
| Sachsen-Anhalt                                   | 15 | <input type="checkbox"/> |  |
| Schleswig-Holstein                               | 1  | <input type="checkbox"/> |  |
| Thüringen  | 16 | <input type="checkbox"/> |  |
| Geburtsort liegt heute nicht mehr in Deutschland | 17 | <input type="checkbox"/> | } Bitte weiter mit Frage 4, Seite 4    |

**4** In welchem Ort sind Sie geboren? Bitte nennen Sie bei Orten, die es mehrmals gibt bzw. bei kleinen Orten den Namen der nahegelegenen Stadt mit.

 Tragen Sie bitte den Ortsnamen in das obere Feld und ggf. die Zusatzangabe in das untere Feld.  
Z. B. „Düsseldorf“, „Frankfurt an der Oder“, „Frankfurt am Main“ in das obere Feld und im Fall von „Roßdorf bei Schmalkalden“, tragen Sie „Roßdorf“ in das obere und „bei Schmalkalden“ in das untere Feld ein. Bitte verfahren Sie auch entsprechend bei Geburtsorten, die nicht in Deutschland liegen.


 Bitte heutige, ggf. deutsche Bezeichnung eintragen!

Ort: 

bei: 

**5** In welchem Land / Staat liegt ihr Geburtsort heute?

 Bei politischen Veränderungen im Laufe der Jahre, geben Sie bitte die heutige, gegebenenfalls deutsche Bezeichnung an.

Land / Staat: 

**6** Wann sind Sie das erste Mal nach Deutschland zugezogen?

 Bitte machen Sie nur eine Angabe.

Vor 1945	1	<input type="checkbox"/>	} Bitte weiter mit Frage 130, Seite 31
1945 bis 1949 wegen Flucht oder Vertreibung	2	<input type="checkbox"/>	
1945 bis 1949 aus anderen Gründen	3	<input type="checkbox"/>	
1950 bis 1979	4	<input type="checkbox"/>	} Bitte weiter mit Frage 7
1980 bis 1999	5	<input type="checkbox"/>	
2000 bis 2003	6	<input type="checkbox"/>	
2004 bis 2009	7	<input type="checkbox"/>	
2010 oder später	8	<input type="checkbox"/>	

## Ihr Weg nach Deutschland

**7** Im Folgenden geht es darum, wann Sie Ihr Geburtsland verlassen haben und um unterschiedliche Auslandsaufenthalte die länger als drei Monate gedauert haben. Falls Sie mehrmals länger als drei Monate im Ausland gelebt haben, beantworten Sie die Fragen bitte für bis zu drei Auslandsaufenthalte und gegebenenfalls noch für den letzten Zuzug nach Deutschland.

Wann sind Sie das erste Mal aus Ihrem Geburtsland weggezogen?

 Wenn Sie es nicht mehr exakt sagen können, geben Sie bitte einen Schätzwert an.

Monat                      Jahr

**8** In welches Land sind Sie damals gezogen?

Nach Deutschland                      1

In ein anderes Land                      2  → Bitte weiter mit Frage 16



**9 Als Sie nach Deutschland zugezogen sind: Zu welcher Gruppe von Personen haben Sie gehört?**

 Bitte machen Sie nur eine Angabe.

 Das Vereinigte Königreich zählt seit dem 01.02.2020 nicht mehr zur EU.

- |  |   |                          |                             |
|--|---|--------------------------|-----------------------------|
| Spätaussiedler, d. h. deutschstämmige Person aus osteuropäischen Staaten | 1 | <input type="checkbox"/> | } Bitte weiter mit Frage 11 |
| Deutscher, der im Ausland geboren und aufgewachsen ist                   | 2 | <input type="checkbox"/> |                             |
| Bürger der EU oder des EWR (Island, Liechtenstein, Norwegen, Schweiz)    | 3 | <input type="checkbox"/> | } Bitte weiter mit Frage 10 |
| Sonstige Staatsbürger  | 5 | <input type="checkbox"/> |                             |

**10 Für den Zuzug nach Deutschland gibt es unterschiedliche rechtliche Grundlagen. Wie war das bei Ihnen, welchen Status haben Sie damals bei Ihrer Einreise nach Deutschland gehabt?**

 Bitte machen Sie nur eine Angabe.

 Au-Pair und Praktikum gelten auch als Erwerbstätigkeit.

- |   |   |                          |                             |
|---|---|--------------------------|-----------------------------|
| Erwerbstätiger  | 1 | <input type="checkbox"/> | } Bitte weiter mit Frage 12 |
| Arbeitssuchender  | 2 | <input type="checkbox"/> |                             |
| Student, Schüler oder Auszubildender  | 3 | <input type="checkbox"/> |                             |
| Familiennachzug, z. B. als Ehegatte oder Kind eines Aufenthaltsberechtigten | 4 | <input type="checkbox"/> |                             |
| Asylbewerber oder Flüchtling  | 8 | <input type="checkbox"/> |                             |
| Tourist   | 5 | <input type="checkbox"/> |                             |
| Nichts davon  | 6 | <input type="checkbox"/> |                             |

**11 Hatten Sie schon vor Ihrem Zuzug nach Deutschland eine Jobzusage, also einen Arbeitsvertrag oder einen Auftrag für eine selbständige Tätigkeit in Deutschland?**

- |      |   |                          |
|------|---|--------------------------|
| Ja   | 1 | <input type="checkbox"/> |
| Nein | 2 | <input type="checkbox"/> |

**12 Sind Sie danach nochmals aus Deutschland weggezogen?**

 Gemeint ist hier eine durchgehende Aufenthaltsdauer in einem anderen Land von mehr als 3 Monaten. Kürzere Aufenthalte, z. B. Urlaubsreisen oder Besuche bei Verwandten, sind hier nicht gemeint.

- |  |   |                          |                                       |
|--|---|--------------------------|---------------------------------------|
| Nein, bin bis heute in Deutschland geblieben | 1 | <input type="checkbox"/> | → Bitte weiter mit Frage 51, Seite 12 |
| Ja, in ein anderes Land                      | 3 | <input type="checkbox"/> | → Bitte weiter mit Frage 16, Seite 6  |
| Ja, zurück ins Geburtsland                   | 2 | <input type="checkbox"/> | → Bitte weiter mit Frage 13           |

**13 Wann sind Sie damals in Ihr Geburtsland zurückgekehrt?**

 Wenn Sie es nicht mehr exakt sagen können, geben Sie bitte einen Schätzwert an.

<input type="text"/>	<input type="text"/>	<input type="text"/>	<input type="text"/>	<input type="text"/>	<input type="text"/>
Monat		Jahr			

**14** Auf welcher Grundlage sind Sie in Ihr Geburtsland zurückgekehrt?

 Bitte machen Sie nur eine Angabe.

- |  |   |                          |
|--|---|--------------------------|
| Als Erwerbstätiger, der bereits eine Jobzusage hatte | 1 | <input type="checkbox"/> |
| Als Ehegatte, Kind oder anderer Familienangehöriger  | 4 | <input type="checkbox"/> |
| Als Asylbewerber oder Flüchtling                     | 8 | <input type="checkbox"/> |
| Als Student, Schüler oder Auszubildender             | 3 | <input type="checkbox"/> |
| Als Arbeitssuchender                                 | 2 | <input type="checkbox"/> |
| Auf einer anderen Grundlage, und zwar:               | 6 | <input type="checkbox"/> |



**15** Sind Sie danach erneut in ein anderes Land gezogen oder direkt nach Deutschland?

- |                     |   |                          |                             |
|---------------------|---|--------------------------|-----------------------------|
| In ein anderes Land | 2 | <input type="checkbox"/> | → Bitte weiter mit Frage 16 |
| Nach Deutschland    | 1 | <input type="checkbox"/> | → Bitte weiter mit Frage 20 |

**16** Wann sind Sie in das andere Land gezogen?

 Wenn Sie es nicht mehr exakt sagen können, geben Sie bitte einen Schätzwert an.

<input type="text"/>	<input type="text"/>	<input type="text"/>	<input type="text"/>	<input type="text"/>	<input type="text"/>
----------------------	----------------------	----------------------	----------------------	----------------------	----------------------

Monat

Jahr

**17** In welches Land sind Sie da gezogen?

 Es geht nur um Auslandsaufenthalte, die länger als 3 Monate gedauert haben.

 Geben Sie bitte die heutige, deutsche Bezeichnung an.

Land:



**18** Auf welcher Grundlage sind Sie in das andere Land gezogen?

 Bitte machen Sie nur eine Angabe.

- |  |   |                          |
|--|---|--------------------------|
| Als Erwerbstätiger, der bereits eine Jobzusage hatte | 1 | <input type="checkbox"/> |
| Als Ehegatte, Kind oder anderer Familienangehöriger  | 4 | <input type="checkbox"/> |
| Als Asylbewerber oder Flüchtling                     | 8 | <input type="checkbox"/> |
| Als Student, Schüler oder Auszubildender             | 3 | <input type="checkbox"/> |
| Als Arbeitssuchender                                 | 2 | <input type="checkbox"/> |
| Auf einer anderen Grundlage                          | 6 | <input type="checkbox"/> |

↓ und zwar:



**19** Sind Sie danach erneut in ein anderes Land gezogen oder direkt nach Deutschland?

- |                     |   |                          |                                      |
|---------------------|---|--------------------------|--------------------------------------|
| Nach Deutschland    | 1 | <input type="checkbox"/> | → Bitte weiter mit Frage 20          |
| In ein anderes Land | 2 | <input type="checkbox"/> | → Bitte weiter mit Frage 28, Seite 8 |

## 20 Wann sind Sie da nach Deutschland gezogen?

☞ Wenn Sie es nicht mehr exakt sagen können, geben Sie bitte einen Schätzwert an.

<input type="text"/>	<input type="text"/>	<input type="text"/>	<input type="text"/>	<input type="text"/>	<input type="text"/>
Monat		Jahr			

## 21 Als Sie nach Deutschland zugezogen sind: Zu welcher Gruppe von Personen haben Sie gehört?

☞ Bitte machen Sie nur eine Angabe.

☞ Das Vereinigte Königreich zählt seit dem 01.02.2020 nicht mehr zur EU.

- |  |   |                          |                             |
|--|---|--------------------------|-----------------------------|
| Spätaussiedler, d. h. deutschstämmige Person aus osteuropäischen Staaten | 1 | <input type="checkbox"/> | } Bitte weiter mit Frage 23 |
| Deutscher, der im Ausland geboren und aufgewachsen ist                   | 2 | <input type="checkbox"/> |                             |
| Bürger der EU oder des EWR (Island, Liechtenstein, Norwegen, Schweiz)    | 3 | <input type="checkbox"/> | } Bitte weiter mit Frage 22 |
| Sonstige Staatsbürger  | 5 | <input type="checkbox"/> |                             |

## 22 Für den Zuzug nach Deutschland gibt es unterschiedliche rechtliche Grundlagen. Wie war das bei Ihnen, welchen Status haben Sie damals bei Ihrer Einreise nach Deutschland gehabt?

☞ Bitte machen Sie nur eine Angabe.

☞ Au-Pair und Praktikum gelten auch als Erwerbstätigkeit.

- |   |   |                          |                             |
|---|---|--------------------------|-----------------------------|
| Erwerbstätiger  | 1 | <input type="checkbox"/> | } Bitte weiter mit Frage 24 |
| Arbeitssuchender  | 2 | <input type="checkbox"/> |                             |
| Student, Schüler oder Auszubildender  | 3 | <input type="checkbox"/> |                             |
| Familiennachzug, z. B. als Ehegatte oder Kind eines Aufenthaltsberechtigten | 4 | <input type="checkbox"/> |                             |
| Asylbewerber oder Flüchtling  | 8 | <input type="checkbox"/> |                             |
| Tourist   | 5 | <input type="checkbox"/> |                             |
| Nichts davon  | 6 | <input type="checkbox"/> |                             |

## 23 Hatten Sie schon vor Ihrem Zuzug nach Deutschland eine Jobzusage, also einen Arbeitsvertrag oder einen Auftrag für eine selbständige Tätigkeit in Deutschland?

Ja  1

Nein  2

## 24 Sind Sie danach nochmals aus Deutschland weggezogen?

☞ Gemeint ist hier eine durchgehende Aufenthaltsdauer in einem anderen Land von mehr als 3 Monaten. Kürzere Aufenthalte, z. B. Urlaubsreisen oder Besuche bei Verwandten, sind hier nicht gemeint.

- |  |   |                          |                                       |
|--|---|--------------------------|---------------------------------------|
| Nein, bin bis heute in Deutschland geblieben | 1 | <input type="checkbox"/> | → Bitte weiter mit Frage 51, Seite 12 |
| Ja, in ein anderes Land                      | 3 | <input type="checkbox"/> | → Bitte weiter mit Frage 28, Seite 8  |
| Ja, zurück ins Geburtsland                   | 2 | <input type="checkbox"/> | → Bitte weiter mit Frage 25           |

## 25 Wann sind Sie damals in Ihr Geburtsland zurückgekehrt?

☞ Wenn Sie es nicht mehr exakt sagen können, geben Sie bitte einen Schätzwert an.

<input type="text"/>	<input type="text"/>	<input type="text"/>	<input type="text"/>	<input type="text"/>	<input type="text"/>
Monat		Jahr			

## 26 Auf welcher Grundlage sind Sie in Ihr Geburtsland zurückgekehrt?

 Bitte machen Sie nur eine Angabe.

 Au-Pair und Praktikum gelten auch als Erwerbstätigkeit.

- |  |   |                          |
|--|---|--------------------------|
| Als Erwerbstätiger, der bereits eine Jobzusage hatte | 1 | <input type="checkbox"/> |
| Als Ehegatte, Kind oder anderer Familienangehöriger  | 4 | <input type="checkbox"/> |
| Als Asylbewerber oder Flüchtling                     | 8 | <input type="checkbox"/> |
| Als Student, Schüler oder Auszubildender             | 3 | <input type="checkbox"/> |
| Als Arbeitssuchender                                 | 2 | <input type="checkbox"/> |
| Auf einer anderen Grundlage                          | 6 | <input type="checkbox"/> |

 und zwar:



## 27 Sind Sie danach erneut in ein anderes Land gezogen oder direkt nach Deutschland?

In ein anderes Land  <sup>2</sup>  Bitte weiter mit Frage 28

Nach Deutschland  <sup>1</sup>  Bitte weiter mit Frage 32

## 28 Wann sind Sie in das andere Land gezogen?

 Wenn Sie es nicht mehr exakt sagen können, geben Sie bitte einen Schätzwert an.

<input type="text"/>	<input type="text"/>	<input type="text"/>	<input type="text"/>	<input type="text"/>	<input type="text"/>
----------------------	----------------------	----------------------	----------------------	----------------------	----------------------

Monat

Jahr

## 29 In welches Land sind Sie da gezogen?

 Es geht nur um Auslandsaufenthalte, die länger als 3 Monate gedauert haben.

 Geben Sie bitte die heutige, deutsche Bezeichnung an.

Land: 

## 30 Auf welcher Grundlage sind Sie in das andere Land gezogen?

 Bitte machen Sie nur eine Angabe.

 Au-Pair und Praktikum gelten auch als Erwerbstätigkeit.

- |  |   |                          |
|--|---|--------------------------|
| Als Erwerbstätiger, der bereits eine Jobzusage hatte | 1 | <input type="checkbox"/> |
| Als Ehegatte, Kind oder anderer Familienangehöriger  | 4 | <input type="checkbox"/> |
| Als Asylbewerber oder Flüchtling                     | 8 | <input type="checkbox"/> |
| Als Student, Schüler oder Auszubildender             | 3 | <input type="checkbox"/> |
| Als Arbeitssuchender                                 | 2 | <input type="checkbox"/> |
| Auf einer anderen Grundlage                          | 6 | <input type="checkbox"/> |

 und zwar:



## 31 Sind Sie danach erneut in ein anderes Land gezogen oder direkt nach Deutschland?

Nach Deutschland  <sup>1</sup>  Bitte weiter mit Frage 32

In ein anderes Land  <sup>2</sup>  Bitte weiter mit Frage 40

### 32 Wann sind Sie da nach Deutschland gezogen?

 Wenn Sie es nicht mehr exakt sagen können, geben Sie bitte einen Schätzwert an.

<input type="text"/>	<input type="text"/>	<input type="text"/>	<input type="text"/>	<input type="text"/>	<input type="text"/>
Monat		Jahr			

### 33 Als Sie nach Deutschland zugezogen sind: Zu welcher Gruppe von Personen haben Sie gehört?

 Bitte machen Sie nur eine Angabe.

 Das Vereinigte Königreich zählt seit dem 01.02.2020 nicht mehr zur EU.

- |  |   |                          |                             |
|--|---|--------------------------|-----------------------------|
| Spätaussiedler, d. h. deutschstämmige Person aus osteuropäischen Staaten | 1 | <input type="checkbox"/> | } Bitte weiter mit Frage 35 |
| Deutscher, der im Ausland geboren und aufgewachsen ist                   | 2 | <input type="checkbox"/> |                             |
| Bürger der EU oder des EWR (Island, Liechtenstein, Norwegen, Schweiz)    | 3 | <input type="checkbox"/> | } Bitte weiter mit Frage 34 |
| Sonstige Staatsbürger  | 5 | <input type="checkbox"/> |                             |

### 34 Für den Zuzug nach Deutschland gibt es unterschiedliche rechtliche Grundlagen. Wie war das bei Ihnen, welchen Status haben Sie damals bei Ihrer Einreise nach Deutschland gehabt?

 Bitte machen Sie nur eine Angabe.

 Au-Pair und Praktikum gelten auch als Erwerbstätigkeit.

- |   |   |                          |                             |
|---|---|--------------------------|-----------------------------|
| Erwerbstätiger  | 1 | <input type="checkbox"/> | } Bitte weiter mit Frage 36 |
| Arbeitssuchender  | 2 | <input type="checkbox"/> |                             |
| Student, Schüler oder Auszubildender  | 3 | <input type="checkbox"/> |                             |
| Familiennachzug, z. B. als Ehegatte oder Kind eines Aufenthaltsberechtigten | 4 | <input type="checkbox"/> |                             |
| Asylbewerber oder Flüchtling  | 8 | <input type="checkbox"/> |                             |
| Tourist   | 5 | <input type="checkbox"/> |                             |
| Nichts davon  | 6 | <input type="checkbox"/> |                             |

### 35 Hatten Sie schon vor Ihrem Zuzug nach Deutschland eine Jobzusage, also einen Arbeitsvertrag oder einen Auftrag für eine selbständige Tätigkeit in Deutschland?

Ja  1

Nein  2

### 36 Sind Sie danach nochmals aus Deutschland weggezogen?

 Gemeint ist hier eine durchgehende Aufenthaltsdauer in einem anderen Land von mehr als 3 Monaten. Kürzere Aufenthalte, z. B. Urlaubsreisen oder Besuche bei Verwandten, sind hier nicht gemeint.

- |  |   |                          |                                       |
|--|---|--------------------------|---------------------------------------|
| Nein, bin bis heute in Deutschland geblieben | 1 | <input type="checkbox"/> | → Bitte weiter mit Frage 51, Seite 12 |
| Ja, in ein anderes Land                      | 3 | <input type="checkbox"/> | → Bitte weiter mit Frage 40, Seite 10 |
| Ja, zurück ins Geburtsland                   | 2 | <input type="checkbox"/> | → Bitte weiter mit Frage 37           |

### 37 Wann sind Sie damals in Ihr Geburtsland zurückgekehrt?

 Wenn Sie es nicht mehr exakt sagen können, geben Sie bitte einen Schätzwert an.

<input type="text"/>	<input type="text"/>	<input type="text"/>	<input type="text"/>	<input type="text"/>	<input type="text"/>
Monat		Jahr			

**38** Auf welcher Grundlage sind Sie in Ihr Geburtsland zurückgekehrt?

 Bitte machen Sie nur eine Angabe.

 Au-Pair und Praktikum gelten auch als Erwerbstätigkeit.

- Als Erwerbstätiger, der bereits eine Jobzusage hatte 1
- Als Ehegatte, Kind oder anderer Familienangehöriger 4
- Als Asylbewerber oder Flüchtling 8
- Als Student, Schüler oder Auszubildender 3
- Als Arbeitssuchender 2
- Auf einer anderen Grundlage 6

 und zwar:



**39** Sind Sie danach erneut in ein anderes Land gezogen oder direkt nach Deutschland?

In ein anderes Land 2   Bitte weiter mit Frage 40

Nach Deutschland 1   Bitte weiter mit Frage 44

**40** Wann sind Sie in das andere Land gezogen?


 Wenn Sie es nicht mehr exakt sagen können, geben Sie bitte einen Schätzwert an.

Monat		Jahr			

**41** In welches Land sind Sie da gezogen?

 Es geht nur um Auslandsaufenthalte, die länger als 3 Monate gedauert haben.

 Geben Sie bitte die heutige, deutsche Bezeichnung an.


Land: 

**42** Auf welcher Grundlage sind Sie in das andere Land gezogen?

 Bitte machen Sie nur eine Angabe.

- Als Erwerbstätiger, der bereits eine Jobzusage hatte 1
- Als Ehegatte, Kind oder anderer Familienangehöriger 4
- Als Asylbewerber oder Flüchtling 8
- Als Student, Schüler oder Auszubildender 3
- Als Arbeitssuchender 2
- Auf einer anderen Grundlage 6

 und zwar:



**43** Sind Sie danach erneut in ein anderes Land gezogen oder direkt nach Deutschland?

Nach Deutschland 1

In ein anderes Land 2

**44 Wann sind Sie das letzte Mal nach Deutschland gezogen?**

 Wenn Sie es nicht mehr exakt sagen können, geben Sie bitte einen Schätzwert an.

Monat		Jahr			

**45 Hat die COVID-19 Pandemie zu einer Verzögerung Ihres Zuzugs nach Deutschland geführt?**

Ja	1	<input type="checkbox"/>
Nein	2	<input type="checkbox"/>

**46 Als Sie nach Deutschland zugezogen sind: Zu welcher Gruppe von Personen haben Sie gehört?**

 Bitte machen Sie nur eine Angabe.

 Das Vereinigte Königreich zählt seit dem 01.02.2020 nicht mehr zur EU.

Spätaussiedler, d. h. deutschstämmige Person aus osteuropäischen Staaten	1	<input type="checkbox"/>	} Bitte weiter mit Frage 48
Deutscher, der im Ausland geboren und aufgewachsen ist	2	<input type="checkbox"/>	
Bürger der EU oder des EWR (Island, Liechtenstein, Norwegen, Schweiz)	3	<input type="checkbox"/>	} Bitte weiter mit Frage 47
Sonstige Staatsbürger	5	<input type="checkbox"/>	

**47 Für den Zuzug nach Deutschland gibt es unterschiedliche rechtliche Grundlagen. Wie war das bei Ihnen, welchen Status haben Sie damals bei Ihrer Einreise nach Deutschland gehabt?**

 Bitte machen Sie nur eine Angabe.


 Au-Pair und Praktikum gelten auch als Erwerbstätigkeit.

Erwerbstätiger	1	<input type="checkbox"/>	} Bitte weiter mit Frage 49
Arbeitssuchender	2	<input type="checkbox"/>	
Student, Schüler oder Auszubildender	3	<input type="checkbox"/>	
Familiennachzug, z. B. als Ehegatte oder Kind eines Aufenthaltsberechtigten	4	<input type="checkbox"/>	
Asylbewerber oder Flüchtling	8	<input type="checkbox"/>	
Tourist	5	<input type="checkbox"/>	
Nichts davon	6	<input type="checkbox"/>	

**48 Hatten Sie schon vor Ihrem Zuzug nach Deutschland eine Jobzusage, also einen Arbeitsvertrag oder einen Auftrag für eine selbständige Tätigkeit in Deutschland?**

Ja	1	<input type="checkbox"/>
Nein	2	<input type="checkbox"/>

**49 Wie oft haben Sie länger als 3 Monate in einem anderen Land als Ihrem Geburtsland gelebt?**


 Gemeint ist hier jeder durchgehende Aufenthalt von mehr als 3 Monaten außerhalb Ihres Geburtslands. Auch Aufenthalte in Deutschland können hier gemeint sein. Kürzere Aufenthalte, z. B. Urlaubsreisen oder Besuche bei Verwandten, sind hier nicht gemeint.

Anzahl längerer Aufenthalte: 

--	--

**50** Wie lange haben diese längeren Aufenthalte außerhalb Ihres Geburtslands insgesamt gedauert?

 Berücksichtigen Sie dabei bitte auch den aktuellen Aufenthalt in Deutschland.

 Falls nicht zutreffend, bitte „0“ eintragen (z. B. 3 Jahre 0 Monate oder 0 Jahre 5 Monate).

<input type="text"/>	<input type="text"/>	Jahre	<input type="text"/>	<input type="text"/>	Monate
----------------------	----------------------	-------	----------------------	----------------------	--------

**51** Haben Sie bei Ihrem letzten Zuzug nach Deutschland ein Visum oder einen Aufenthaltstitel erhalten?

Ja  <sup>1</sup>  Nein  <sup>2</sup> → Bitte weiter mit Frage 61



**52** Noch einmal nachgefragt: Wurde das Visum bzw. der Aufenthaltstitel für den letzten Zuzug nach Deutschland vor oder nach dem 01.03.2020 ausgestellt?

Vor dem 01.03.2020  <sup>1</sup> → Bitte weiter mit Frage 53

Nach dem 01.03.2020  <sup>2</sup> → Bitte weiter mit Frage 57

**53** Bei ihrem letzten Zuzug nach Deutschland: Was für ein Visum bzw. was für einen Aufenthaltstitel hatten Sie beim Zuzug nach Deutschland erhalten?

Studium (§16 AufenthG)  <sup>1</sup>

Aufenthalt zur Teilnahme an Sprachkursen und Schulbesuchen (§16b AufenthG)  <sup>2</sup>

Aufenthaltserlaubnis zum Zweck der betrieblichen Aus- und Weiterbildung (§17 AufenthG)  <sup>3</sup>

Anerkennung ausländischer Berufsqualifikationen (§17a AufenthG)  <sup>4</sup>

Studienbezogenes Praktikum EU (§17b AufenthG)  <sup>5</sup>

Aufenthalt zur Aufnahme einer qualifizierten Beschäftigung (§18 AufenthG)  <sup>6</sup>

Aufnahme einer Beschäftigung ohne qualifizierte Berufsausbildung (§18(3) AufenthG)  <sup>7</sup>

Aufnahme einer Beschäftigung auf Grundlage einer zwischenstaatlichen Vereinbarung (§18(2) AufenthG)  <sup>8</sup>

Zur Beschäftigung nach der Westbalkanregelung (§26 Abs. 2 BeschV)  <sup>9</sup>

Niederlassung – für Absolventen deutscher Hochschulen (§18b AufenthG)  <sup>10</sup>

Aufenthaltserlaubnis zur Arbeitssuche (§ 18c AufenthG)  <sup>11</sup>

Erwerbstätigkeit –Niederlassungserlaubnis für Hochqualifizierte (§19 AufenthG)  <sup>12</sup>

Erwerbstätigkeit –Blaue Karte EU (§19a AufenthG)  <sup>13</sup>

Aufenthaltserlaubnis zum Zweck der Forschung (§20 AufenthG)  <sup>14</sup>

Erwerbstätigkeit –ICT-Karte für unternehmensintern transferierte Arbeitnehmer (§19b AufenthG)  <sup>15</sup>

Erwerbstätigkeit –Selbstständige Tätigkeit (§21 AufenthG)  <sup>16</sup>

Familiennachzug (Ehegattennachzug, Kindernachzug oder Nachzug der Eltern und sonstiger Familienangehöriger) (§§27-36a AufenthG)  <sup>17</sup> → Bitte weiter mit Frage 54

Sonstiger Aufenthaltstitel  <sup>18</sup> → Bitte weiter mit Frage 56

↓ und zwar:



→ Bitte weiter mit Frage 56



**54** Wären Sie auch nach Deutschland gekommen, wenn eine Einreise über den Familiennachzug nicht möglich gewesen wäre?

- |   |   |                          |                                    |
|---|---|--------------------------|------------------------------------|
| Ja, zu Erwerbszwecken                         | 1 | <input type="checkbox"/> | } <b>Bitte weiter mit Frage 56</b> |
| Ja, für ein Studium                           | 2 | <input type="checkbox"/> |                                    |
| Ja, zur Aus- / Weiterbildung, Praktikum       | 3 | <input type="checkbox"/> |                                    |
| Ja, zur Anerkennung einer Berufsqualifikation | 4 | <input type="checkbox"/> |                                    |
| Ja, zur Arbeitssuche                          | 5 | <input type="checkbox"/> |                                    |
| Ja, aus einem anderen Grund                   | 7 | <input type="checkbox"/> | } <b>Bitte weiter mit Frage 55</b> |
| Nein, ich wäre nicht gekommen.                | 6 | <input type="checkbox"/> |                                    |

**55** Warum wären Sie nicht nach Deutschland gekommen?

 *Geben Sie bitte alles Zutreffende an.*

- |  |   |                          |
|--|---|--------------------------|
| Bürokratischer Aufwand zu hoch   | 1 | <input type="checkbox"/> |
| Erfülle die sprachlichen Anforderungen für ein anderes Visum nicht                 |   | <input type="checkbox"/> |
| Erfülle die erforderlichen Berufsqualifikationen für ein anderes Visum nicht       |   | <input type="checkbox"/> |
| Erfülle die erforderlichen schulischen Qualifikationen für ein anderes Visum nicht |   | <input type="checkbox"/> |
| Erfülle andere Voraussetzungen für ein anderes Visum nicht                         |   | <input type="checkbox"/> |
| Weiß nicht   |   | <input type="checkbox"/> |

**56 Was für ein Visum bzw. was für einen Aufenthaltstitel haben Sie heute?**

- Studium (§16 AufenthG) 1

---

- Aufenthalt zur Teilnahme an Sprachkursen und Schulbesuchen (§16b AufenthG) 2

---

- Aufenthaltserlaubnis zum Zweck der betrieblichen Aus- und Weiterbildung (§17 AufenthG) 3

---

- Anerkennung ausländischer Berufsqualifikationen (§17a AufenthG) 4

---

- Studienbezogenen Praktikum EU (§17b AufenthG) 5

---

- Aufenthalt zur Aufnahme einer qualifizierten Beschäftigung (§18 AufenthG) 6

---

- Aufnahme einer Beschäftigung ohne qualifizierte Berufsausbildung (§18(3) AufenthG) 7

---

- Aufnahme einer Beschäftigung auf Grundlage einer zwischenstaatlichen Vereinbarung (§18(2) AufenthG) 8

---

- Zur Beschäftigung nach der Westbalkanregelung (§26 Abs. 2 BeschV) 9

---

- Niederlassung – für Absolventen deutscher Hochschulen (§18b AufenthG) 10

---

- Aufenthaltserlaubnis zur Arbeitssuche (§ 18c AufenthG) 11

---

- Erwerbstätigkeit –Niederlassungserlaubnis für Hochqualifizierte (§19 AufenthG) 12

---

- Erwerbstätigkeit –Blaue Karte EU (§19a AufenthG) 13

---

- Aufenthaltserlaubnis zum Zweck der Forschung (§20 AufenthG) 14

---

- Erwerbstätigkeit –ICT-Karte für unternehmensintern transferierte Arbeitnehmer (§19b AufenthG) 15

---

- Erwerbstätigkeit –Selbstständige Tätigkeit (§21 AufenthG) 16

---

- Familiennachzug (Ehegattennachzug, Kindernachzug oder Nachzug der Eltern und sonstiger Familienangehöriger) (§§27-36a AufenthG) 17

---

- Sonstiger Aufenthaltstitel 18

→ Bitte weiter mit Frage 61

↓ und zwar:



**57** Bei Ihrem letzten Zuzug nach Deutschland: Was für ein Visum bzw. was für einen Aufenthaltstitel hatten Sie beim Zuzug nach Deutschland erhalten?

Fachkräfte mit Berufsausbildung (§18a AufenthG) 1

Fachkräfte mit akademischer Ausbildung (§18b (1) AufenthG) 2

Fachkräfte mit akademischer Ausbildung und einer Blauen Karte EU (§18b (2) AufenthG) 3

Niederlassungserlaubnis für Fachkräfte, WissenschaftlerInnen, Lehrpersonen oder wissenschaftliche MitarbeiterInnen (§18c AufenthG) 4

Aufenthaltserlaubnis zur Arbeitsplatzsuche für Fachkräfte mit (abgeschlossener) Berufsausbildung oder akademischer Ausbildung und zur Suche eines Ausbildungsplatzes oder zur Studienbewerbung (§20, §17 AufenthG) 5

Aufenthaltserlaubnis zum Zweck der Anerkennung der im Ausland erworbenen Berufsqualifikation (§16d AufenthG) 7

Aufenthaltserlaubnis zur Ausübung einer selbständigen Tätigkeit (§21 AufenthG) 8

ICT-Karte für unternehmensintern transferierte ArbeitnehmerInnen (§19, §19b AufenthG) 9

Familiennachzug (Ehegattennachzug, Kindernachzug oder Nachzug der Eltern und sonstiger Familienangehöriger) (§§27-36a AufenthG) 10

Aufenthalt für kurzfristige Mobilität für unternehmensintern transferierte ArbeitnehmerInnen (§19a AufenthG) 11

Aufenthaltserlaubnis zum Zweck der Forschung (§18d AufenthG) 12

Aufenthalt für kurzfristige Mobilität für ForscherInnen (§18e AufenthG) 13

Aufenthaltserlaubnis für mobile ForscherInnen (§18f AufenthG) 14

Aufenthaltserlaubnis zum Zweck des Voll- oder Teilzeitstudiums, studienvorbereitender Maßnahmen und des Absolvierens eines Pflichtpraktikums (§16b AufenthG) 15

Aufenthaltserlaubnis zur Teilnahme an Sprachkursen, Schüleraustauschen oder Schulbesuchen (§16f AufenthG) 16

Aufenthaltserlaubnis zum Zweck der betrieblichen Aus- und Weiterbildung oder der schulischen Berufsausbildung (§16a AufenthG) 17

Aufenthaltserlaubnis zum Zweck eines Praktikums nach der Richtlinie (EU) 2016/801 (§16e AufenthG) 18


Sonstiger Aufenthaltstitel (u.a. für Personen ohne akademische oder Berufsabschlüsse aufgrund zwischenstaatlicher Vereinbarung oder ausgeprägter berufspraktischer Kenntnisse/ für Beamte/zur Teilnahme an europäischem Freiwilligendienst) (u.a. §19c, §19e AufenthG, §26 Abs. 2 BeschV) 19

→ Bitte weiter mit Frage 60

→ Bitte weiter mit Frage 58

→ Bitte weiter mit Frage 60


↓ und zwar:



**58** Wären Sie auch nach Deutschland gekommen, wenn eine Einreise über den Familiennachzug nicht möglich gewesen wäre?

- |   |   |                          |                                    |
|---|---|--------------------------|------------------------------------|
| Ja, zu Erwerbszwecken                         | 1 | <input type="checkbox"/> | } <b>Bitte weiter mit Frage 60</b> |
| Ja, für ein Studium                           | 2 | <input type="checkbox"/> |                                    |
| Ja, zur Aus- / Weiterbildung, Praktikum       | 3 | <input type="checkbox"/> |                                    |
| Ja, zur Anerkennung einer Berufsqualifikation | 4 | <input type="checkbox"/> |                                    |
| Ja, zur Arbeitssuche                          | 5 | <input type="checkbox"/> |                                    |
| Ja, aus einem anderen Grund                   | 7 | <input type="checkbox"/> | } <b>Bitte weiter mit Frage 59</b> |
| Nein, ich wäre nicht gekommen.                | 6 | <input type="checkbox"/> |                                    |

**59** Warum wären Sie nicht nach Deutschland gekommen?

-  *Geben Sie bitte alles Zutreffende an.* 1
- |  |                          |
|--|--------------------------|
| Bürokratischer Aufwand zu hoch   | <input type="checkbox"/> |
| Erfülle die sprachlichen Anforderungen für ein anderes Visum nicht                 | <input type="checkbox"/> |
| Erfülle die erforderlichen Berufsqualifikationen für ein anderes Visum nicht       | <input type="checkbox"/> |
| Erfülle die erforderlichen schulischen Qualifikationen für ein anderes Visum nicht | <input type="checkbox"/> |
| Erfülle andere Voraussetzungen für ein anderes Visum nicht                         | <input type="checkbox"/> |
| Weiß nicht   | <input type="checkbox"/> |

## 60 Was für ein Visum bzw. was für einen Aufenthaltstitel haben Sie heute?

- Fachkräfte mit Berufsausbildung (§18a AufenthG) 1
- Fachkräfte mit akademischer Ausbildung (§18b (1) AufenthG) 2
- Fachkräfte mit akademischer Ausbildung und einer Blauen Karte EU (§18b (2) AufenthG) 3
- Niederlassungserlaubnis für Fachkräfte, WissenschaftlerInnen, Lehrpersonen oder wissenschaftliche MitarbeiterInnen (§18c AufenthG) 4
- Aufenthaltserlaubnis zur Arbeitsplatzsuche für Fachkräfte mit [abgeschlossener] Berufsausbildung oder akademischer Ausbildung und zur Suche eines Ausbildungsplatzes oder zur Studienbewerbung (§20, §17 AufenthG) 5
- Aufenthaltserlaubnis für qualifizierte Geduldete zum Zweck der Beschäftigung (§19d AufenthG) 6
- Aufenthaltserlaubnis zum Zweck der Anerkennung der im Ausland erworbenen Berufsqualifikation (§16d AufenthG) 7
- Aufenthaltserlaubnis zur Ausübung einer selbständigen Tätigkeit (§21 AufenthG) 8
- ICT-Karte für unternehmensintern transferierte ArbeitnehmerInnen (§19, §19b AufenthG) 9
- Familiennachzug (Ehegattennachzug, Kindernachzug oder Nachzug der Eltern und sonstiger Familienangehöriger) (§§27-36a AufenthG) 10
- Aufenthalt für kurzfristige Mobilität für unternehmensintern transferierte ArbeitnehmerInnen (§19a AufenthG) 11
- Aufenthaltserlaubnis zum Zweck der Forschung (§18d AufenthG) 12
- Aufenthalt für kurzfristige Mobilität für ForscherInnen (§18e AufenthG) 13
- Aufenthaltserlaubnis für mobile ForscherInnen (§18f AufenthG) 14
- Aufenthaltserlaubnis zum Zweck des Voll- oder Teilzeitstudiums, studienvorbereitender Maßnahmen und des Absolvierens eines Pflichtpraktikums (§16b AufenthG) 15
- Aufenthaltserlaubnis zur Teilnahme an Sprachkursen, Schüleraustauschen oder Schulbesuchen (§16f AufenthG) 16
- Aufenthaltserlaubnis zum Zweck der betrieblichen Aus- und Weiterbildung oder der schulischen Berufsausbildung (§16a AufenthG) 17
- Aufenthaltserlaubnis zum Zweck eines Praktikums nach der Richtlinie (EU) 2016/801 (§16e AufenthG) 18
- Sonstiger Aufenthaltstitel (u.a. für Personen ohne akademische oder Berufsabschlüsse aufgrund zwischenstaatlicher Vereinbarung oder ausgeprägter berufspraktischer Kenntnisse/ für Beamte/ zur Teilnahme an europäischem Freiwilligendienst) (u.a. §19c, §19e AufenthG, §26 Abs. 2 BeschV) 19

↓ und zwar:



**61** War ein Visum zu einem längeren Aufenthalt oder zur Aufnahme einer Beschäftigung in Deutschland erforderlich?

Ja  <sup>1</sup>      Nein  <sup>2</sup> → Bitte weiter mit Frage 68

**62** Welche Voraussetzungen waren für die Beantragung eines Visums zur Einreise nach Deutschland erforderlich?

 Geben Sie bitte alles Zutreffende an. 1

- |   |                          |
|---|--------------------------|
| Jobangebot bzw. Arbeitsvertrag                            | <input type="checkbox"/> |
| Ausbildungsplatz bzw. Ausbildungsvertrag                  | <input type="checkbox"/> |
| Praktikumszusage  | <input type="checkbox"/> |
| Mindestgehalt   | <input type="checkbox"/> |
| Studienplatzzusage  | <input type="checkbox"/> |
| Finanzierungsnachweis                                     | <input type="checkbox"/> |
| Nachweis über Deutschkenntnisse                           | <input type="checkbox"/> |
| Abschlüsse, Zeugnisse                                     | <input type="checkbox"/> |
| Anerkennungsbescheid für ausländische Berufsqualifikation | <input type="checkbox"/> |
| Eheurkunde / Geburtsurkunde                               | <input type="checkbox"/> |
| Sonstige Unterlagen                                       | <input type="checkbox"/> |

↓ und zwar:



**63** Wie lange hat es gedauert, einen Termin bei der Botschaft oder beim Konsulat zu bekommen?

- |                    |                                       |
|--------------------|---------------------------------------|
| 1 – 3 Monate       | <input type="checkbox"/> <sup>1</sup> |
| 4 – 6 Monate       | <input type="checkbox"/> <sup>2</sup> |
| 7 – 12 Monate      | <input type="checkbox"/> <sup>3</sup> |
| mehr als 12 Monate | <input type="checkbox"/> <sup>4</sup> |

**64** Wann haben Sie den Antrag auf Erteilung eines Visums gestellt?

<input type="text"/> <input type="text"/> <input type="text"/>	<input type="text"/> <input type="text"/> <input type="text"/> <input type="text"/> <input type="text"/>
Monat	Jahr

**65** Wann haben Sie den finalen Bescheid über ihren Visumsantrag erhalten?

 Wenn Sie es nicht mehr exakt sagen können, geben Sie bitte einen Schätzwert an.

<input type="text"/> <input type="text"/> <input type="text"/>	<input type="text"/> <input type="text"/> <input type="text"/> <input type="text"/> <input type="text"/>
Monat	Jahr

**66** Sind bei Ihnen für das gesamte Visumverfahren (z.B. Übersetzung, Beglaubigung, Visum) Kosten entstanden?

Ja  <sup>1</sup>      Nein  <sup>2</sup> → Bitte weiter mit Frage 68

**67** Wie hoch waren die Kosten des gesamten Visumverfahrens (in Euro)?

Euro

## 68 Wie haben Sie sich vor der Einreise über Deutschland und die Bedingungen für die Einreise informiert?

 Geben Sie bitte alles Zutreffende an.

1

- |  |                          |
|--|--------------------------|
| Über die Zentrale Servicestelle Berufsanerkennung (ZSBA)             | <input type="checkbox"/> |
| Über die Hotline „Arbeiten und Leben in Deutschland“                 | <input type="checkbox"/> |
| Über Internet-Plattformen z.B. Make-it-in-Germany, Germany-Works     | <input type="checkbox"/> |
| Über deutsche Auslandsvertretung (z.B. Botschaft oder Konsulat)      | <input type="checkbox"/> |
| Über deutsche Auslandsschulen oder -institute (z.B. Goethe-Institut) | <input type="checkbox"/> |
| Über Familienangehörige  | <input type="checkbox"/> |
| Über Freunde und Bekannte in Deutschland                             | <input type="checkbox"/> |
| Über Freunde und Bekannte im Herkunftsland                           | <input type="checkbox"/> |
| Social Media z.B. Facebook   | <input type="checkbox"/> |

## 69 Wie gut waren Sie über die Arbeitsrechte wie etwa Entlohnung (Mindestlohn), Arbeitszeiten, Arbeitnehmerrechte etc., in Deutschland vor Ihrer Einreise informiert?

- |               |   |                          |
|---------------|---|--------------------------|
| Sehr gut      | 1 | <input type="checkbox"/> |
| Gut           | 2 | <input type="checkbox"/> |
| Es geht       | 3 | <input type="checkbox"/> |
| Eher schlecht | 4 | <input type="checkbox"/> |
| Gar nicht     | 5 | <input type="checkbox"/> |

## 70 Was waren für Sie die Gründe, gerade nach Deutschland zu ziehen?

 Geben Sie bitte alles Zutreffende an.

1

- |  |                          |
|--|--------------------------|
| Weil ich in Deutschland durch Arbeit ein höheres Einkommen erzielen kann | <input type="checkbox"/> |
| Wegen der allgemeinen wirtschaftlichen Lage in Deutschland               | <input type="checkbox"/> |
| Weil schon Familienangehörige hier leben                                 | <input type="checkbox"/> |
| Weil schon Freunde oder Bekannte hier leben                              | <input type="checkbox"/> |
| Weil schon viele andere Menschen aus meinem Herkunftsland hier leben     | <input type="checkbox"/> |
| Wegen der Achtung der Menschenrechte in Deutschland                      | <input type="checkbox"/> |
| Wegen des deutschen Bildungssystems                                      | <input type="checkbox"/> |
| Wegen der staatlichen und sozialen Wohlfahrt                             | <input type="checkbox"/> |
| Wegen des Gefühls, in Deutschland willkommen zu sein                     | <input type="checkbox"/> |
| Die Einreise in ein anderes Land hat nicht funktioniert                  | <input type="checkbox"/> |
| Aufgrund des Einwanderungsgesetzes                                       | <input type="checkbox"/> |
| Wegen des deutschen Asylverfahrens                                       | <input type="checkbox"/> |
| Das hat sich zufällig so ergeben   | <input type="checkbox"/> |
| Sonstige Gründe  | <input type="checkbox"/> |

**71** Bei der Einreise nach Deutschland können verschiedene Hürden oder Hindernisse auftreten. Wie haben sich die folgenden Hürden für Sie persönlich dargestellt?

	Niedrige Hürde 1	Mittlere Hürde 2	Hohe Hürde 3	Sehr hohe Hürde 4	Trifft nicht zu 5
Die Bürokratie, bis ich das Einreisevisum erhalten habe	<input type="checkbox"/>	<input type="checkbox"/>	<input type="checkbox"/>	<input type="checkbox"/>	<input type="checkbox"/>
Die Bürokratie, bis ich die Anerkennung meines Abschlusses erhalten habe	<input type="checkbox"/>	<input type="checkbox"/>	<input type="checkbox"/>	<input type="checkbox"/>	<input type="checkbox"/>
Verständliche Informationen zu den deutschen Einwanderungsregelungen zu finden	<input type="checkbox"/>	<input type="checkbox"/>	<input type="checkbox"/>	<input type="checkbox"/>	<input type="checkbox"/>
Verständliche Informationen über den deutschen Arbeitsmarkt zu finden	<input type="checkbox"/>	<input type="checkbox"/>	<input type="checkbox"/>	<input type="checkbox"/>	<input type="checkbox"/>
Meine Jobsuche	<input type="checkbox"/>	<input type="checkbox"/>	<input type="checkbox"/>	<input type="checkbox"/>	<input type="checkbox"/>
Die Jobsuche meiner Partnerin/meines Partners	<input type="checkbox"/>	<input type="checkbox"/>	<input type="checkbox"/>	<input type="checkbox"/>	<input type="checkbox"/>
Betreuungsmöglichkeiten für mein Kind/meine Kinder zu finden	<input type="checkbox"/>	<input type="checkbox"/>	<input type="checkbox"/>	<input type="checkbox"/>	<input type="checkbox"/>
Mich von Familienangehörigen bzw. Freunden zu trennen	<input type="checkbox"/>	<input type="checkbox"/>	<input type="checkbox"/>	<input type="checkbox"/>	<input type="checkbox"/>
Mit meiner Partnerin/meinem Partner gemeinsam nach Deutschland einzureisen	<input type="checkbox"/>	<input type="checkbox"/>	<input type="checkbox"/>	<input type="checkbox"/>	<input type="checkbox"/>
Einreiseeinschränkungen aufgrund der COVID-19-Pandemie	<input type="checkbox"/>	<input type="checkbox"/>	<input type="checkbox"/>	<input type="checkbox"/>	<input type="checkbox"/>
Sonstiges	<input type="checkbox"/>	<input type="checkbox"/>	<input type="checkbox"/>	<input type="checkbox"/>	<input type="checkbox"/>

↓ und zwar:




**72** Hatten Sie auch vorgehabt in andere Länder außer Deutschland zu gehen?

Ja  1      Nein  2 → Bitte weiter mit Frage 74



**73** In welche Länder wären Sie gerne gegangen? Bitte geben Sie, neben Deutschland, bis zu drei weitere Länder an. Tragen Sie zusätzlich die entsprechende Reihenfolge ein, also welches Land Ihr Wunschziel war und welche Länder Sie weniger stark priorisiert hätten.

 Bitte geben Sie die jeweilige Priorität mit den Werten von 1 bis maximal 4 an. Der Wert 1 steht für die höchste Priorität, der Wert 4 für die geringste Priorität.

 Bitte vergeben Sie jeden Wert nur einmal und entsprechend der Gesamtanzahl der Länder. Wenn Sie beispielsweise neben Deutschland lediglich zwei weitere Länder angegeben haben, dann verwenden Sie bitte nur die Werte 1 bis 3.

Wunschziel (Land):	Priorität
Deutschland	<input type="checkbox"/>
<input type="text"/>	<input type="checkbox"/>
<input type="text"/>	<input type="checkbox"/>
<input type="text"/>	<input type="checkbox"/>



**74** Was beschreibt Ihre Wohnsituation unmittelbar nach dem Zuzug nach Deutschland am besten?


 Falls Sie im Laufe Ihres Lebens mehrmals nach Deutschland zugezogen sind, beziehen Sie sich bitte auf den letzten Zuzug.

- |  |   |                          |
|--|---|--------------------------|
| Ich bin in einen bereits bestehenden Haushalt zugezogen                      | 1 | <input type="checkbox"/> |
| Ich habe einen neuen Haushalt gegründet                                      | 2 | <input type="checkbox"/> |
| Ich habe zunächst im Gemeinschafts-, Asylbewerber-, Übergangwohnheim gewohnt | 3 | <input type="checkbox"/> |

**75** In welchen Ort in Deutschland sind Sie zugezogen? Bitte nennen Sie bei Orten die es mehrmals gibt bzw. bei kleinen Orten auch den Namen der nahegelegenen Stadt.

 Falls Sie im Laufe Ihres Lebens mehrmals nach Deutschland zugezogen sind, beziehen Sie sich bitte auf den letzten Zuzug.

Ort: 

bei: 

**76** In welchem Bundesland liegt dieser Ort heute?

- |                        |    |                          |
|------------------------|----|--------------------------|
| Baden-Württemberg      | 8  | <input type="checkbox"/> |
| Bayern                 | 9  | <input type="checkbox"/> |
| Berlin                 | 11 | <input type="checkbox"/> |
| Brandenburg            | 12 | <input type="checkbox"/> |
| Bremen                 | 4  | <input type="checkbox"/> |
| Hamburg                | 2  | <input type="checkbox"/> |
| Hessen                 | 6  | <input type="checkbox"/> |
| Mecklenburg-Vorpommern | 13 | <input type="checkbox"/> |
| Niedersachsen          | 3  | <input type="checkbox"/> |
| Nordrhein-Westfalen    | 5  | <input type="checkbox"/> |
| Rheinland-Pfalz        | 7  | <input type="checkbox"/> |
| Saarland               | 10 | <input type="checkbox"/> |
| Sachsen                | 14 | <input type="checkbox"/> |
| Sachsen-Anhalt         | 15 | <input type="checkbox"/> |
| Schleswig-Holstein     | 1  | <input type="checkbox"/> |
| Thüringen              | 16 | <input type="checkbox"/> |

## 77 Was war der Hauptgrund dafür, dass Sie in diesem Ort Ihre erste Wohnung hatten?

 Falls Sie im Laufe Ihres Lebens mehrmals nach Deutschland zugezogen sind, beziehen Sie sich bitte auf den letzten Zuzug.

- |  |   |                          |
|--|---|--------------------------|
| Weil dort Familienangehörige gelebt haben  | 1 | <input type="checkbox"/> |
| Weil dort Freunde und Bekannte gelebt haben  | 2 | <input type="checkbox"/> |
| Durch Zuweisung einer Behörde<br>(z. B. als Flüchtlinge, Asylbewerber, Spätaussiedler) | 3 | <input type="checkbox"/> |
| Wegen der niedrigen Miete  | 4 | <input type="checkbox"/> |
| Berufliche Gründe  | 8 | <input type="checkbox"/> |
| Wegen der praktischen Lage<br>(z. B. Arbeitsplatznähe, Hochschulnähe)                  | 6 | <input type="checkbox"/> |
| Sonstige Gründe  | 7 | <input type="checkbox"/> |

## 78 Wie lange haben Sie an diesem ersten Wohnort insgesamt gewohnt?

 Wenn Sie es nicht mehr exakt sagen können, geben Sie bitte einen Schätzwert an.


 Falls nicht zutreffend, bitte „0“ eintragen (z. B. 3 Jahre 0 Monate oder 0 Jahre 5 Monate).


Jahre       Monate

## 79 Welcher der folgenden Gründe war bei Ihnen der Hauptgrund nach Deutschland zu ziehen?

 Falls Sie im Laufe Ihres Lebens mehrmals nach Deutschland zugezogen sind, beziehen Sie sich bitte auf den letzten Zuzug.


- |   |   |                          |
|---|---|--------------------------|
| Familiäre Gründe / Partnerschaft                            | 1 | <input type="checkbox"/> |
| Wirtschaftliche Gründe                                      | 2 | <input type="checkbox"/> |
| Politische Gründe (Diskriminierung, Not, Verfolgung, Krieg) | 3 | <input type="checkbox"/> |
| Sonstige Gründe   | 4 | <input type="checkbox"/> |

 und zwar:



## 80 Hatten Sie bei Ihrem Zuzug nach Deutschland Unterstützung von Verwandten oder Bekannten, die bereits in Deutschland lebten?

 Falls Sie im Laufe Ihres Lebens mehrmals nach Deutschland zugezogen sind, beziehen Sie sich bitte auf den letzten Zuzug.

-  Bitte geben Sie alles Zutreffende an! 1
- |   |                          |
|---|--------------------------|
| Ja, von Verwandten                        | <input type="checkbox"/> |
| Ja, von Bekannten aus Deutschland         | <input type="checkbox"/> |
| Ja, von Bekannten aus Ihrem Herkunftsland | <input type="checkbox"/> |
| Ja, von Bekannten aus einem anderen Land  | <input type="checkbox"/> |
| Nein                                      | <input type="checkbox"/> |

**81** Wie gut konnten Sie vor Ihrem Zuzug nach Deutschland die deutsche Sprache ...

 Falls Sie im Laufe Ihres Lebens mehrmals nach Deutschland zugezogen sind, beziehen Sie sich bitte auf den letzten Zuzug.

	Sehr gut	Gut	Es geht	Eher schlecht	Gar nicht
	1	2	3	4	5
... sprechen?	<input type="checkbox"/>	<input type="checkbox"/>	<input type="checkbox"/>	<input type="checkbox"/>	<input type="checkbox"/>
... schreiben?	<input type="checkbox"/>	<input type="checkbox"/>	<input type="checkbox"/>	<input type="checkbox"/>	<input type="checkbox"/>
... lesen?	<input type="checkbox"/>	<input type="checkbox"/>	<input type="checkbox"/>	<input type="checkbox"/>	<input type="checkbox"/>

**82** Haben Sie vor Ihrem Zuzug nach Deutschland oder in Deutschland Deutsch-Sprachkurse besucht?

 Bitte geben Sie alles Zutreffende an.

- Ja, vor dem Zuzug nach Deutschland  → **Trifft diese Antwort zu, bitte weiter mit Frage 84**
- Ja, in Deutschland  → **Trifft nur diese Antwort zu, bitte weiter mit Frage 88**
- Nein, habe keinen Deutschkurs besucht  → **Bitte weiter mit Frage 83**

**83** Haben Sie ohne Sprachkurs an einem Deutschtest teilgenommen?

 Bitte machen Sie nur eine Angabe.

- Ja, nur vor dem Zuzug nach Deutschland  → **Bitte weiter mit Frage 85**
- Ja, nur in Deutschland  → **Bitte weiter mit Frage 102**
- Ja, sowohl vor dem Zuzug nach Deutschland als auch in Deutschland  → **Bitte weiter mit Frage 87**
- Nein  → **Bitte weiter mit Frage 103**

**84** Wie viele Unterrichtsstunden umfassten alle Deutsch-Sprachkurse, vor Ihrem Zuzug nach Deutschland, insgesamt?

- 0 – 100 Stunden
  - 100 – 300 Stunden
  - 300 – 600 Stunden
  - mehr als 600 Stunden
- **Bitte weiter mit Frage 86**

**85** Welches ist das höchste Niveau, das Ihnen vor dem Zuzug nach Deutschland bescheinigt wurde?

- Niveau A1
  - Niveau A2
  - Niveau B1
  - Niveau B2
  - Niveau C1
  - Niveau C2
  - Mir wurde noch kein Sprachniveau bescheinigt
- **Bitte weiter mit Frage 103**

**86** Welches ist das höchste Niveau, das Ihnen vor dem Zuzug nach Deutschland bescheinigt wurde?

Niveau A1	1	<input type="checkbox"/>
Niveau A2	2	<input type="checkbox"/>
Niveau B1	3	<input type="checkbox"/>
Niveau B2	4	<input type="checkbox"/>
Niveau C1	5	<input type="checkbox"/>
Niveau C2	6	<input type="checkbox"/>
Mir wurde noch kein Sprachniveau bescheinigt	7	<input type="checkbox"/>

→ Bitte weiter mit Frage 88

**87** Welches ist das höchste Niveau, das Ihnen vor dem Zuzug nach Deutschland bescheinigt wurde?

Niveau A1	1	<input type="checkbox"/>
Niveau A2	2	<input type="checkbox"/>
Niveau B1	3	<input type="checkbox"/>
Niveau B2	4	<input type="checkbox"/>
Niveau C1	5	<input type="checkbox"/>
Niveau C2	6	<input type="checkbox"/>
Mir wurde noch kein Sprachniveau bescheinigt	7	<input type="checkbox"/>

→ Bitte weiter mit Frage 102

**88** Haben Sie seit Ihrer Zuwanderung nach Deutschland am Integrationskurs des Bundesamts für Migration und Flüchtlinge teilgenommen?

Ja  1      Nein  2 → Bitte weiter mit Frage 93

↓

**89** Wann war der Beginn des Integrationskurses?

Monat      Jahr

**90** Wann war das Ende des Integrationskurses?

Monat      Jahr

Der Kurs läuft noch  1 → Bitte weiter mit Frage 93

**91** Haben Sie zum Abschluss des Integrationskurses an einem Deutschtest teilgenommen?

Ja  1      Nein  2 → Bitte weiter mit Frage 93

↓

**92** Welches Niveau wurde Ihnen bei dem Integrationskurs bescheinigt?

A2 nicht erreicht	6	<input type="checkbox"/>
Niveau A2	1	<input type="checkbox"/>
Niveau B1	2	<input type="checkbox"/>
Ich habe keine Bescheinigung erhalten	5	<input type="checkbox"/>

**93** Haben Sie seit Ihrer Zuwanderung nach Deutschland an einem berufsbezogenen Deutschsprachkurs (auch im Rahmen einer Anerkennung) teilgenommen?

Ja  <sup>1</sup>       Nein  <sup>2</sup>  → Bitte weiter mit Frage 98



**94** Wann war der Beginn dieser berufsbezogenen Deutschsprachförderung?

Wenn Sie es nicht mehr exakt sagen können, geben Sie bitte einen Schätzwert an.

<input type="text"/>	<input type="text"/>	<input type="text"/>	<input type="text"/>	<input type="text"/>	<input type="text"/>
----------------------	----------------------	----------------------	----------------------	----------------------	----------------------

Monat      Jahr

**95** Wann war das Ende dieser berufsbezogenen Deutschsprachförderung?

Wenn Sie es nicht mehr exakt sagen können, geben Sie bitte einen Schätzwert an.

<input type="text"/>	<input type="text"/>	<input type="text"/>	<input type="text"/>	<input type="text"/>	<input type="text"/>
----------------------	----------------------	----------------------	----------------------	----------------------	----------------------

Monat      Jahr

Der Kurs läuft noch  <sup>1</sup>  → Bitte weiter mit Frage 98

**96** Haben Sie zum Abschluss dieser berufsbezogenen Deutschsprachförderung an einem Deutschtest teilgenommen?

Ja  <sup>1</sup>       Nein  <sup>2</sup>  → Bitte weiter mit Frage 98



**97** Welches Niveau wurde Ihnen bei diesem Deutschtest bescheinigt?

Niveau A1  <sup>1</sup>

Niveau A2  <sup>2</sup>

Niveau B1  <sup>3</sup>

Niveau B2  <sup>4</sup>

Niveau C1  <sup>5</sup>

Niveau C2  <sup>6</sup>

Ich habe den Test nicht bestanden  <sup>9</sup>

Ich habe eine andere Bescheinigung erhalten  <sup>7</sup>

Ich habe keine Bescheinigung erhalten  <sup>8</sup>

**98** Haben Sie seit Ihrer Zuwanderung nach Deutschland an einem anderen Deutschsprachkurs teilgenommen?

Ja  <sup>1</sup>       Nein  <sup>2</sup>  → Bitte weiter mit Frage 102



**99** Wann war der Beginn dieses Deutschsprachkurses?

<input type="text"/>	<input type="text"/>	<input type="text"/>	<input type="text"/>	<input type="text"/>	<input type="text"/>
----------------------	----------------------	----------------------	----------------------	----------------------	----------------------

Monat      Jahr

**100 Wann war das Ende dieses Deutschsprachkurses?**

- ☞ Bei aufeinander aufbauenden Kursen oder mehreren Kursen geben Sie bitte das Ende des letzten Kurses an.
- ☞ Wenn Sie es nicht mehr exakt sagen können, geben Sie bitte einen Schätzwert an.

<input type="text"/>	<input type="text"/>	<input type="text"/>	<input type="text"/>	<input type="text"/>	<input type="text"/>
Monat		Jahr			

Der Kurs läuft noch  **→ Bitte weiter mit Frage 102**

**101 Wie viele Stunden hat der Deutschsprachkurs insgesamt gedauert?**

- ☞ Bei aufeinander aufbauenden Kursen oder mehreren Kursen, geben Sie bitte die gesamten Stunden aller Kurse an.
- ☞ Wenn Sie es nicht genau wissen, schätzen Sie bitte.

<input type="text"/>	<input type="text"/>	<input type="text"/>	<input type="text"/>	<input type="text"/>
----------------------	----------------------	----------------------	----------------------	----------------------

 Stunden

**102 Welches ist das höchste Niveau, das Ihnen nach dem Zuzug nach Deutschland bescheinigt wurde?**

- Niveau A1  1
- Niveau A2  2
- Niveau B1  3
- Niveau B2  4
- Niveau C1  5
- Niveau C2  6
- Mir wurde noch kein Sprachniveau bescheinigt  7

**Partnerschaftliche Beziehung bei der Zuwanderung**

**103 Eine partnerschaftliche Beziehung, egal ob es sich um eine Ehe oder eine feste Beziehung handelt, kann mal mehr, mal weniger Einfluss auf unsere Entscheidungen haben. Daher bitten wir Sie, sich nochmal an die Zeit vor Ihrem Zuzug nach Deutschland, also an die Zeit der Entscheidungsphase, zu erinnern.**

Waren Sie, bevor Sie nach Deutschland gezogen sind, in einer festen Beziehung?

Ja  1      Nein  2 **→ Bitte weiter mit Frage 109**



**104 Bestand diese Beziehung auch noch über den Umzug hinaus?**

Ja  1      Nein  2 **→ Bitte weiter mit Frage 109**



**105 Wie war das damals bei der Entscheidung für den Umzug: Wer war die treibende Kraft?**

- Mein Partner / meine Partnerin  1
- Ich selbst  2
- Beide zu gleichen Teilen  3

**106** Besteht diese Beziehung noch heute?

Nein  2  Ja  1  → Bitte weiter mit Frage 109



**107** Wie war das, als Sie nach Deutschland gekommen sind: Wer von Ihnen beiden ist zuerst nach Deutschland gekommen oder sind Sie gemeinsam umgezogen?

Mein (damaliger) Partner / meine (damalige) Partnerin ist nicht nach Deutschland gezogen  5  } → Bitte weiter mit Frage 109  
Wir sind gleichzeitig nach Deutschland zugewandert  4

Mein Partner / meine Partnerin wohnte bereits in Deutschland, als wir uns kennenlernten  3  } → Bitte weiter mit Frage 108  
Ich bin vor meinem Partner / meiner Partnerin nach Deutschland zugewandert  2   
Mein Partner / meine Partnerin ist vor mir nach Deutschland zugewandert  1

**108** Wann ist Ihr Partner / Ihre Partnerin nach Deutschland zugewandert?

Monat Jahr

**Erwerbstätigkeit vor Zuzug**

**109** Waren Sie jemals vor Ihrem Zuzug nach Deutschland erwerbstätig?

Ja  1  Nein  2  → Bitte weiter mit Frage 117, Seite 28



**110** In welchem Land waren Sie zuletzt vor Ihrem (letzten) Zuzug nach Deutschland erwerbstätig?

Geben Sie bitte die heutige, deutsche Bezeichnung an.

**111** Welche berufliche Tätigkeit haben Sie zuletzt, vor Ihrem Zuzug nach Deutschland, ausgeübt?


Bitte geben Sie die genaue Tätigkeitsbezeichnung an, also z. B. nicht „kaufmännischer Angestellter“, sondern: „Speditionskaufmann“, nicht „Arbeiter“, sondern: „Maschinenschlosser“.


**112** In welcher beruflichen Stellung waren Sie zuletzt vor Ihrem Zuzug nach Deutschland tätig?

Bitte beziehen Sie sich dabei auf die letzte Stelle, die Sie vor Ihrem Zuzug hatten.

- Arbeiter, auch in der Landwirtschaft, ohne Führungsaufgaben  1
- Arbeiter, auch in der Landwirtschaft mit Führungsaufgaben  2
- Selbständige, einschl. mithelfende Familienangehörige  3
- Angestellte ohne Führungsaufgaben  4
- Angestellte mit Führungsaufgaben  5
- Beamte / Staatsverwaltung, einschl. Richter und Berufssoldaten ohne Führungsaufgaben  6
- Beamte / Staatsverwaltung, einschl. Richter und Berufssoldaten mit Führungsaufgaben  7


**113** In welchem Wirtschaftszweig / welcher Branche / welchem Dienstleistungsbereich war das Unternehmen bzw. die Einrichtung überwiegend tätig?

 Bitte geben Sie die genaue Bezeichnung an, z. B. nicht „Industrie“, sondern „Elektroindustrie“; nicht „Handel“, sondern „Einzelhandel“; nicht „öffentlicher Dienst“, sondern „Krankenhaus“.



**114** Wie hoch war bei dieser beruflichen Tätigkeit, vor Ihrem Zuzug nach Deutschland, Ihr letztes monatliches Nettoerwerbseinkommen?

 Nennen Sie uns bitte die damalige Landeswährung und den letzten monatlichen Nettobetrag in der Landeswährung.

Landeswährung: 

Nettobetrag:

**115** Wie viele Stunden betrug an dieser Stelle im Durchschnitt Ihre Arbeitszeit pro Woche?

 Bitte geben Sie die Anzahl der Stunden mit Nachkommastelle an.

Stunden pro Woche: ,

**116** Welches war der letzte Monat und das letzte Jahr, in dem Sie an dieser Stelle tätig waren?

Monat

Jahr

## Erster Job in Deutschland

**117** Waren Sie jemals in Deutschland erwerbstätig?

Ja  <sup>1</sup>  Nein  <sup>2</sup>  → Bitte weiter mit Frage 184, Seite 39



**118** Wann haben Sie Ihre erste Erwerbstätigkeit in Deutschland aufgenommen?

 Falls Sie im Laufe Ihres Lebens mehrmals nach Deutschland zugezogen sind, beziehen Sie sich bitte auf den letzten Zuzug.

 Wenn Sie es nicht mehr exakt sagen können, geben Sie bitte einen Schätzwert an.

Monat

Jahr

**119** Haben Sie vor dem Zuzug nach Ihrer ersten Stelle gesucht?

Ja  <sup>1</sup>   → Bitte weiter mit Frage 120

Nein, erst nach dem Zuzug  <sup>2</sup>

Ich hatte ohne Stellensuche schon ein Jobangebot vor dem Zuzug  <sup>3</sup>  → Bitte weiter mit Frage 123



## 120 Wie haben Sie nach Ihrer ersten Stelle in Deutschland gesucht?

 Falls Sie im Laufe Ihres Lebens mehrmals nach Deutschland zugezogen sind, beziehen Sie sich bitte auf den letzten Zuzug.

 Bitte geben Sie alles Zutreffende an.

- |  |   |                          |                              |
|--|---|--------------------------|------------------------------|
| Über die Bundesagentur für Arbeit / das Jobcenter              | 1 | <input type="checkbox"/> | } Bitte weiter mit Frage 122 |
| Über eine Arbeitsagentur / ein Arbeitsamt in meinem Heimatland |   | <input type="checkbox"/> |                              |
| Über eine Arbeitsvermittlung für Ausländer                     |   | <input type="checkbox"/> |                              |
| Über eine private Stellenvermittlung                           |   | <input type="checkbox"/> |                              |
| Über eine Stellenanzeige in der Zeitung                        |   | <input type="checkbox"/> |                              |
| Über eine Stellenanzeige im Internet                           |   | <input type="checkbox"/> | } Bitte weiter mit Frage 121 |
| Über ein soziales Netzwerk im Internet                         |   | <input type="checkbox"/> |                              |
| Über Bekannte, Freunde   |   | <input type="checkbox"/> | } Bitte weiter mit Frage 122 |
| Über Familienangehörige  |   | <input type="checkbox"/> |                              |
| Über Geschäftsbeziehungen nach Deutschland                     |   | <input type="checkbox"/> |                              |
| War bei meiner ersten Tätigkeit selbständig                    |   | <input type="checkbox"/> |                              |
| Sonstiges  |   | <input type="checkbox"/> |                              |

## 121 Woher stammt diese Person?

- |                         |   |                          |
|-------------------------|---|--------------------------|
| Aus Deutschland         | 1 | <input type="checkbox"/> |
| Aus Ihrem Herkunftsland | 2 | <input type="checkbox"/> |
| Aus einem anderen Land  | 3 | <input type="checkbox"/> |

## 122 Haben Sie vor dem Zuzug von Ihrer ersten Stelle erfahren?

- |                           |   |                          |                              |
|---------------------------|---|--------------------------|------------------------------|
| Ja                        | 1 | <input type="checkbox"/> | → Bitte weiter mit Frage 123 |
| Nein, erst nach dem Zuzug | 2 | <input type="checkbox"/> | → Bitte weiter mit Frage 125 |

## 123 Wie war das vor Ihrem Zuzug: Wie haben Sie von Ihrer ersten Stelle in Deutschland erfahren?

 Falls Sie im Laufe Ihres Lebens mehrmals nach Deutschland zugezogen sind, beziehen Sie sich bitte auf den letzten Zuzug.

- |  |    |                          |                              |
|--|----|--------------------------|------------------------------|
| Über die Bundesagentur für Arbeit / das Jobcenter              | 1  | <input type="checkbox"/> | } Bitte weiter mit Frage 127 |
| Über eine Arbeitsagentur / ein Arbeitsamt in meinem Heimatland | 2  | <input type="checkbox"/> |                              |
| Über eine Arbeitsvermittlung für Ausländer                     | 3  | <input type="checkbox"/> |                              |
| Über eine private Stellenvermittlung                           | 4  | <input type="checkbox"/> |                              |
| Über eine Stellenanzeige in der Zeitung                        | 5  | <input type="checkbox"/> |                              |
| Über eine Stellenanzeige im Internet                           | 6  | <input type="checkbox"/> | } Bitte weiter mit Frage 124 |
| Über ein soziales Netzwerk im Internet                         | 12 | <input type="checkbox"/> |                              |
| Über Bekannte, Freunde   | 13 | <input type="checkbox"/> | } Bitte weiter mit Frage 127 |
| Über Familienangehörige  | 14 | <input type="checkbox"/> |                              |
| Über Geschäftsbeziehungen nach Deutschland                     | 9  | <input type="checkbox"/> |                              |
| War bei meiner ersten Tätigkeit selbständig                    | 10 | <input type="checkbox"/> |                              |
| Sonstiges  | 11 | <input type="checkbox"/> |                              |

**124 Woher stammt diese Person?**

Aus Deutschland	1	<input type="checkbox"/>
Aus Ihrem Herkunftsland	2	<input type="checkbox"/>
Aus einem anderen Land	3	<input type="checkbox"/>

→ Bitte weiter mit Frage 127

**125 Wie war das nach Ihrem Zuzug nach Deutschland: Wie haben Sie von Ihrer ersten Stelle erfahren?**

*Falls Sie im Laufe Ihres Lebens mehrmals nach Deutschland zugezogen sind, beziehen Sie sich bitte auf den letzten Zuzug.*

Agentur für Arbeit, Job-Center, ARGE, Sozialamt	16	<input type="checkbox"/>
Arbeitsagentur bzw. Arbeitsamt aus meinem Heimatland	2	<input type="checkbox"/>
Arbeitsvermittlung für Ausländer	3	<input type="checkbox"/>
Private Stellenvermittlung	17	<input type="checkbox"/>
Stellenanzeige in der Zeitung	5	<input type="checkbox"/>
Stellenanzeige im Internet, soziales Netzwerk (z. B. Facebook, Twitter, Xing)	18	<input type="checkbox"/>
Freunde, Bekannte	13	<input type="checkbox"/>
Familienangehörige	14	<input type="checkbox"/>
Über Geschäftsbeziehungen nach Deutschland	9	<input type="checkbox"/>
War bei meiner ersten Tätigkeit selbständig	10	<input type="checkbox"/>
Sonstiges	11	<input type="checkbox"/>

→ Bitte weiter mit Frage 127

→ Bitte weiter mit Frage 126

→ Bitte weiter mit Frage 127

**126 Woher stammt diese Person?**

Aus Deutschland	1	<input type="checkbox"/>
Aus Ihrem Herkunftsland	2	<input type="checkbox"/>
Aus einem anderen Land	3	<input type="checkbox"/>

**127 Wie hoch war Ihr erstes monatliches Nettoeinkommen bei dieser Stelle?**

*Versuchen Sie sich bitte an den Betrag in Euro oder gegebenenfalls in (D-)Mark oder (DDR-)Mark zu erinnern.*

Nettobetrag:

in Euro	1	<input type="checkbox"/>
in D-Mark	2	<input type="checkbox"/>
in Mark (DDR)	3	<input type="checkbox"/>

**128 Wie hoch war Ihr erstes monatliches Bruttoeinkommen bei dieser Stelle?**

*Versuchen Sie sich bitte an den Betrag in Euro oder gegebenenfalls in (D-)Mark oder (DDR-)Mark zu erinnern.*

Bruttobetrag:

in Euro	1	<input type="checkbox"/>
in D-Mark	2	<input type="checkbox"/>
in Mark (DDR)	3	<input type="checkbox"/>

**129 Wie viele Stunden betrug an dieser Stelle im Durchschnitt Ihre Arbeitszeit pro Woche?**

*Bitte geben Sie die Anzahl der Stunden mit Nachkommastelle an.*

Stunden pro Woche: ,  → Bitte weiter mit Frage 169, Seite 37

## Ihre Auslandsaufenthalte

**130** Viele Menschen lassen sich im Laufe Ihres Lebens in mehreren Ländern nieder. Wie ist das bei Ihnen? Haben Sie immer in Deutschland gelebt oder haben Sie zeitweise auch woanders gelebt?

 Gemeint ist hier eine durchgehende Aufenthaltsdauer in einem anderen Land von mehr als 3 Monaten. Kürzere Aufenthalte, z. B. Urlaubsreisen oder Besuche bei Verwandten, sind hier nicht gemeint.

Ja, habe immer in Deutschland gelebt  <sup>1</sup> → Bitte weiter mit Frage 155, Seite 35

Nein, habe auch woanders gelebt  <sup>2</sup>



**131** Im Folgenden geht es um Auslandsaufenthalte, die länger als drei Monate gedauert haben. Falls Sie mehrmals länger als drei Monate im Ausland gelebt haben, beantworten Sie die Fragen bitte für bis zu drei Auslandsaufenthalte und gegebenenfalls noch für den Letzten.

In welches Land sind Sie als erstes gezogen?

 Es geht nur um Auslandsaufenthalte, die länger als 3 Monate gedauert haben.

 Geben Sie bitte die heutige, deutsche Bezeichnung an.



**132** Wann sind Sie in dieses Land gezogen?

 Wenn Sie es nicht mehr exakt sagen können, geben Sie bitte einen Schätzwert an.

<input type="text"/>	<input type="text"/>	<input type="text"/>	<input type="text"/>	<input type="text"/>	<input type="text"/>
----------------------	----------------------	----------------------	----------------------	----------------------	----------------------

Monat

Jahr

**133** Aus welchem Grund sind Sie in dieses Land zugezogen?

 Bitte machen Sie nur eine Angabe.

Als Erwerbstätiger, der bereits eine Jobzusage hatte  <sup>1</sup>

Als Ehegatte, Kind oder anderer Familienangehöriger  <sup>4</sup>

Als Student, Schüler oder Auszubildender  <sup>3</sup>

Als Arbeitssuchender  <sup>2</sup>

Aus einem anderen Grund  <sup>6</sup>

↓ und zwar:



**134** Sind Sie danach erneut in ein anderes Land gezogen oder zurück nach Deutschland?

 Gemeint ist hier eine durchgehende Aufenthaltsdauer von mehr als 3 Monaten. Kürzere Aufenthalte, z. B. Urlaubsreisen oder Besuche bei Verwandten, sind hier nicht gemeint.

In ein anderes Land  <sup>2</sup> → Bitte weiter mit Frage 137, Seite 32

Direkt nach Deutschland  <sup>1</sup> → Bitte weiter mit Frage 135

**135** Wann sind Sie da nach Deutschland gezogen?


 Wenn Sie es nicht mehr exakt sagen können, geben Sie bitte einen Schätzwert an.

<input type="text"/>	<input type="text"/>	<input type="text"/>	<input type="text"/>	<input type="text"/>	<input type="text"/>
----------------------	----------------------	----------------------	----------------------	----------------------	----------------------

Monat

Jahr


**136** Wie war das bei Ihnen nachdem Sie einige Zeit in Deutschland gelebt haben: Sind Sie danach nochmals aus Deutschland weggezogen?

 Gemeint ist hier eine durchgehende Aufenthaltsdauer in einem anderen Land von mehr als 3 Monaten. Kürzere Aufenthalte, z. B. Urlaubsreisen oder Besuche bei Verwandten, sind hier nicht gemeint.

Nein, bin bis heute in Deutschland geblieben 2  → Bitte weiter mit Frage 155, Seite 35

Ja, in ein anderes Land 1  → Bitte weiter mit Frage 137

**137** In welches Land sind Sie als zweites gezogen?

 Es geht nur um Auslandsaufenthalte, die länger als 3 Monate gedauert haben.

 Geben Sie bitte die heutige, deutsche Bezeichnung an.



**138** Wann sind Sie in dieses Land gezogen?

 Wenn Sie es nicht mehr exakt sagen können, geben Sie bitte einen Schätzwert an.

--	--	--	--	--	--

Monat

Jahr

**139** Aus welchem Grund sind Sie in dieses Land zugezogen?

 Bitte machen Sie nur eine Angabe.

Als Erwerbstätiger, der bereits eine Jobzusage hatte 1

Als Ehegatte, Kind oder anderer Familienangehöriger 4

Als Student, Schüler oder Auszubildender 3

Als Arbeitssuchender 2

Aus einem anderen Grund 6

↓ und zwar:



**140** Sind Sie danach erneut in ein anderes Land gezogen oder zurück nach Deutschland?

 Gemeint ist hier eine durchgehende Aufenthaltsdauer von mehr als 3 Monaten. Kürzere Aufenthalte, z. B. Urlaubsreisen oder Besuche bei Verwandten, sind hier nicht gemeint.

In ein anderes Land 2  → Bitte weiter mit Frage 143

Direkt nach Deutschland 1  → Bitte weiter mit Frage 141

**141** Wann sind Sie da nach Deutschland gezogen?


 Wenn Sie es nicht mehr exakt sagen können, geben Sie bitte einen Schätzwert an.

--	--	--	--	--	--

Monat

Jahr


**142** Wie war das bei Ihnen nachdem Sie einige Zeit in Deutschland gelebt haben: Sind Sie danach nochmals aus Deutschland weggezogen?

 Gemeint ist hier eine durchgehende Aufenthaltsdauer in einem anderen Land von mehr als 3 Monaten. Kürzere Aufenthalte, z. B. Urlaubsreisen oder Besuche bei Verwandten, sind hier nicht gemeint.

Nein, bin bis heute in Deutschland geblieben 2  → Bitte weiter mit Frage 155, Seite 35

Ja, in ein anderes Land 1  → Bitte weiter mit Frage 143

**143** In welches Land sind Sie als drittes gezogen?

 Es geht nur um Auslandsaufenthalte, die länger als 3 Monate gedauert haben.

 Geben Sie bitte die heutige, deutsche Bezeichnung an.



**144** Wann sind Sie in dieses Land gezogen?

 Wenn Sie es nicht mehr exakt sagen können, geben Sie bitte einen Schätzwert an.

--	--	--	--	--	--

Monat

Jahr

**145** Aus welchem Grund sind Sie in dieses Land zugezogen?

 Bitte machen Sie nur eine Angabe.

Als Erwerbstätiger, der bereits eine Jobzusage hatte 1

Als Ehegatte, Kind oder anderer Familienangehöriger 4

Als Student, Schüler oder Auszubildender 3

Als Arbeitssuchender 2

Aus einem anderen Grund 6

↓ und zwar:



**146** Sind Sie danach erneut in ein anderes Land gezogen oder zurück nach Deutschland?

In ein anderes Land 2  → Bitte weiter mit Frage 149, Seite 34

Direkt nach Deutschland 1  → Bitte weiter mit Frage 147

**147** Wann sind Sie da nach Deutschland gezogen?


 Wenn Sie es nicht mehr exakt sagen können, geben Sie bitte einen Schätzwert an.

--	--	--	--	--	--

Monat

Jahr


**148** Wie war das bei Ihnen nachdem Sie einige Zeit in Deutschland gelebt haben: Sind Sie danach nochmals aus Deutschland weggezogen?

 Gemeint ist hier eine durchgehende Aufenthaltsdauer in einem anderen Land von mehr als 3 Monaten. Kürzere Aufenthalte, z. B. Urlaubsreisen oder Besuche bei Verwandten, sind hier nicht gemeint.

Nein, bin bis heute in Deutschland geblieben 2  → Bitte weiter mit Frage 155, Seite 35

Ja, in ein anderes Land 1  → Bitte weiter mit Frage 149

**149** Jetzt geht es nur noch um Ihren letzten Auslandsaufenthalt:  
In welches Land sind Sie bei Ihrem letzten Auslandsaufenthalt gezogen?

 Es geht nur um Auslandsaufenthalte, die länger als 3 Monate gedauert haben.

 Geben Sie bitte die heutige, deutsche Bezeichnung an.



**150** Wann sind Sie in dieses Land gezogen?

 Wenn Sie es nicht mehr exakt sagen können, geben Sie bitte einen Schätzwert an.

<input type="text"/>	<input type="text"/>	<input type="text"/>	<input type="text"/>	<input type="text"/>	<input type="text"/>
----------------------	----------------------	----------------------	----------------------	----------------------	----------------------

Monat

Jahr

**151** Aus welchem Grund sind Sie in dieses Land zugezogen?

 Bitte machen Sie nur eine Angabe.

Als Erwerbstätiger, der bereits eine Jobzusage hatte 1

Als Ehegatte, Kind oder anderer Familienangehöriger 4

Als Student, Schüler oder Auszubildender 3

Als Arbeitssuchender 2

Aus einem anderen Grund 6

↓ und zwar:



**152** Wann sind Sie nach Ihrem letzten Auslandsaufenthalt wieder nach Deutschland gezogen?


 Wenn Sie es nicht mehr exakt sagen können, geben Sie bitte einen Schätzwert an.

<input type="text"/>	<input type="text"/>	<input type="text"/>	<input type="text"/>	<input type="text"/>	<input type="text"/>
----------------------	----------------------	----------------------	----------------------	----------------------	----------------------

Monat

Jahr

**153** Wie oft haben Sie sich länger als 3 Monate im Ausland aufgehalten?

 Gemeint sind alle Auslandsaufenthalte die länger als 3 Monate gedauert haben, inklusive der 4 zuvor genannten.

Anzahl Aufenthalte von mehr als 3 Monaten:

**154** Wie lange haben diese längeren Aufenthalte insgesamt gedauert?

Gemeint sind alle Auslandsaufenthalte, die länger als 3 Monate gedauert haben, inklusive der 4 zuvor genannten. Bitte rechnen Sie demnach all Ihre Auslandsaufenthalte, die länger als 3 Monate gedauert haben, zusammen.

Falls nicht zutreffend, bitte „0“ eintragen (z. B. 3 Jahre 0 Monate oder 0 Jahre 5 Monate).

Jahre     Monate

## Berufstätigkeit

**155** Wie alt waren Sie, als Sie erstmals eine berufliche Tätigkeit aufgenommen haben?

Gemeint ist nicht die Berufsausbildung, sondern gegebenenfalls die erste Tätigkeit danach!

Alter in Jahren:  → Bitte weiter mit Frage 156

War noch nie berufstätig bzw.  
bin in erster betrieblicher Ausbildung  → Bitte weiter mit Frage 184, Seite 39

**156** Üben Sie heute noch dieselbe berufliche Tätigkeit aus?

Ja  <sup>1</sup>    Nein  <sup>2</sup> → Bitte weiter mit Frage 159



**157** Sind Sie heute noch in derselben beruflichen Stellung tätig, wie bei Ihrer ersten Tätigkeit?

Ja  <sup>1</sup>    Nein  <sup>2</sup> → Bitte weiter mit Frage 159



**158** Sind Sie heute noch beim selben Arbeitgeber beschäftigt, wie bei Ihrer ersten beruflichen Tätigkeit?

Falls Sie selbständig sind: Haben Sie noch den gleichen Betrieb / die gleiche Selbständigkeit wie damals?

Nein  <sup>2</sup>    Ja  <sup>1</sup> → Bitte weiter mit Frage 184, Seite 39



**159** In welcher beruflichen Stellung waren Sie damals in Ihrer ersten Tätigkeit beschäftigt?

Bitte machen Sie nur eine Angabe.

### Berufliche Stellung

Arbeiter (auch in der Landwirtschaft)  <sup>1</sup> → Bitte weiter mit Frage 160

Selbständiger  
(einschließlich mithelfende Familienangehörige)  <sup>2</sup> → Bitte weiter mit Frage 161

Angestellter  <sup>3</sup> → Bitte weiter mit Frage 163

Beamte / Staatsverwaltung  
(einschl. Richter und Berufssoldaten)  <sup>4</sup> → Bitte weiter mit Frage 164

**160** Zu welcher Art von Arbeitern gehörten Sie?

### Arbeiter (auch in der Landwirtschaft)

Ungelernte Arbeiter  <sup>1</sup>  
Angelernte Arbeiter  <sup>2</sup>  
Gelernte und Facharbeiter  <sup>3</sup> } → Bitte weiter mit Frage 165

**161** Zu welcher Art von Selbständigen gehörten Sie?

**Selbständige (einschl. mithelfende Familienangehörige)**

- |                                       |   |                          |                                       |
|---------------------------------------|---|--------------------------|---------------------------------------|
| Selbständige Landwirte                | 1 | <input type="checkbox"/> | } → <b>Bitte weiter mit Frage 162</b> |
| Freie Berufe, selbständige Akademiker | 2 | <input type="checkbox"/> |                                       |
| Andere Selbständige / Unternehmer     | 3 | <input type="checkbox"/> |                                       |
| Mithelfende Familienangehörige        | 4 | <input type="checkbox"/> | → <b>Bitte weiter mit Frage 165</b>   |

**162** Wie viele Mitarbeiter hatten Sie?

- |             |   |                          |                                       |
|-------------|---|--------------------------|---------------------------------------|
| Keine       | 1 | <input type="checkbox"/> | } → <b>Bitte weiter mit Frage 165</b> |
| 1-9         | 2 | <input type="checkbox"/> |                                       |
| 10 und mehr | 3 | <input type="checkbox"/> |                                       |

**163** Zu welcher Art von Angestellten gehörten Sie?

**Angestellte**


- |  |   |                          |                                       |
|--|---|--------------------------|---------------------------------------|
| Angestellte mit einfacher Tätigkeit ohne Ausbildungsabschluss  | 1 | <input type="checkbox"/> | } → <b>Bitte weiter mit Frage 165</b> |
| Angestellte mit einfacher Tätigkeit mit Ausbildungsabschluss   | 2 | <input type="checkbox"/> |                                       |
| Angestellte mit qualifizierter Tätigkeit (z. B. Sachbearbeiter, Buchhalter, technischer Zeichner)  | 3 | <input type="checkbox"/> |                                       |
| Angestellte mit hochqualifizierter Tätigkeit oder Leitungsfunktion (z. B. wissenschaftlicher Mitarbeiter, Ingenieur, Abteilungsleiter, Industrie- und Werkmeister) | 4 | <input type="checkbox"/> |                                       |

**164** Zu welcher Art von Beamten gehörten Sie?

**Beamte / Staatsverwaltung (einschl. Richter und Berufssoldaten)**

- |                  |   |                          |
|------------------|---|--------------------------|
| Einfacher Dienst | 1 | <input type="checkbox"/> |
| Mittlerer Dienst | 2 | <input type="checkbox"/> |
| Gehobener Dienst | 3 | <input type="checkbox"/> |
| Höherer Dienst   | 4 | <input type="checkbox"/> |

**165** Welche berufliche Tätigkeit haben Sie damals in Ihrer ersten Stelle ausgeübt?

 Bitte geben Sie die genaue Tätigkeitsbezeichnung an, also z. B. nicht „kaufmännischer Angestellter“, sondern: „Speditionskaufmann“, nicht „Arbeiter“, sondern: „Maschinenschlosser“.



**166** Welche Art von Ausbildung war für diese Tätigkeit in der Regel erforderlich?

- |   |   |                          |
|---|---|--------------------------|
| Keine bestimmte Ausbildung erforderlich                 | 1 | <input type="checkbox"/> |
| Eine abgeschlossene Berufsausbildung                    | 2 | <input type="checkbox"/> |
| Ein abgeschlossenes Fachhochschulstudium                | 3 | <input type="checkbox"/> |
| Ein abgeschlossenes Universitäts- oder Hochschulstudium | 4 | <input type="checkbox"/> |




**167** Gehörte der Betrieb, in dem Sie damals arbeiteten, zum öffentlichen Dienst bzw. zur Staatsverwaltung?

Ja  <sup>1</sup>

Nein  <sup>2</sup>

**168** In welchem Wirtschaftszweig / welcher Branche / welchem Dienstleistungsbereich war das Unternehmen bzw. die Einrichtung überwiegend tätig?

 Bitte geben Sie die genaue Bezeichnung an, z. B. nicht „Industrie“, sondern „Elektroindustrie“; nicht „Handel“, sondern „Einzelhandel“; nicht „öffentlicher Dienst“, sondern „Krankenhaus“.



**169** Haben Sie seitdem ein- oder mehrmals den Beruf gewechselt, so dass sich die Art Ihrer Tätigkeit grundlegend geändert hat?

Ja, einmal  <sup>1</sup>

Ja, mehrmals  <sup>2</sup>

Nein  <sup>3</sup>

} → Bitte weiter mit Frage 170

} → Bitte weiter mit Frage 171

**170** In welchem Jahr sind Sie dann in den Beruf gewechselt, den Sie heute ausüben bzw. zuletzt ausgeübt haben?

Jahr:

**171** Sind Sie derzeit erwerbstätig?

Nein  <sup>2</sup>

Ja  <sup>1</sup>


→ Bitte weiter mit Frage 184, Seite 39



**172** In welchem Jahr sind Sie zuletzt erwerbstätig gewesen?

Jahr:

**173** Welche berufliche Tätigkeit haben Sie zuletzt ausgeübt?

 Bitte geben Sie die genaue Tätigkeitsbezeichnung an, also z. B. nicht „kaufmännischer Angestellter“, sondern: „Speditionskaufmann“, nicht „Arbeiter“, sondern: „Maschinenschlosser“.



**174** Waren Sie zuletzt voll berufstätig, teilzeitbeschäftigt oder geringfügig bzw. unregelmäßig erwerbstätig?

Voll berufstätig (mindestens 35 Wochenstunden)  <sup>1</sup>

Teilzeitbeschäftigt (20 bis 34 Wochenstunden)  <sup>2</sup>


Geringfügig oder unregelmäßig erwerbstätig  <sup>3</sup>

**175** Gehörte der Betrieb, in dem Sie zuletzt arbeiteten, zum öffentlichen Dienst bzw. zur Staatsverwaltung?

Ja  <sup>1</sup>


Nein  <sup>2</sup>

**176** In welchem Wirtschaftszweig / welcher Branche / welchem Dienstleistungsbereich war das Unternehmen bzw. die Einrichtung überwiegend tätig?

 Bitte geben Sie die genaue Bezeichnung an, z. B. nicht „Industrie“, sondern „Elektroindustrie“; nicht „Handel“, sondern „Einzelhandel“; nicht „öffentlicher Dienst“, sondern „Krankenhaus“.



**177** In welcher beruflichen Stellung waren Sie zuletzt beschäftigt?

 Wenn Sie mehr als eine berufliche Tätigkeit ausübten, beantworten Sie die folgenden Fragen bitte nur für Ihre damalige berufliche Haupttätigkeit!

**Berufliche Stellung**

- |  |   |                          |                              |
|--|---|--------------------------|------------------------------|
| Arbeiter (auch in der Landwirtschaft)                              | 1 | <input type="checkbox"/> | → Bitte weiter mit Frage 178 |
| Selbständiger<br>(einschließlich mithelfende Familienangehörige)   | 2 | <input type="checkbox"/> | → Bitte weiter mit Frage 179 |
| Auszubildende / Praktikanten                                       | 3 | <input type="checkbox"/> | → Bitte weiter mit Frage 181 |
| Angestellter   | 4 | <input type="checkbox"/> | → Bitte weiter mit Frage 182 |
| Beamte / Staatsverwaltung<br>(einschl. Richter und Berufssoldaten) | 5 | <input type="checkbox"/> | → Bitte weiter mit Frage 183 |

**178** Zu welcher Art von Arbeitern gehörten Sie?

**Arbeiter (auch in der Landwirtschaft)**

- |                             |   |                          |                                |
|-----------------------------|---|--------------------------|--------------------------------|
| Ungelernte Arbeiter         | 1 | <input type="checkbox"/> | } → Bitte weiter mit Frage 184 |
| Angelernte Arbeiter         | 2 | <input type="checkbox"/> |                                |
| Gelernte und Facharbeiter   | 3 | <input type="checkbox"/> |                                |
| Vorarbeiter, Kolonnenführer | 4 | <input type="checkbox"/> |                                |
| Meister, Polier             | 5 | <input type="checkbox"/> |                                |

**179** Zu welcher Art von Selbständigen gehörten Sie?

**Selbständige (einschl. mithelfende Familienangehörige)**

- |                                       |   |                          |                                |
|---------------------------------------|---|--------------------------|--------------------------------|
| Selbständige Landwirte                | 1 | <input type="checkbox"/> | } → Bitte weiter mit Frage 180 |
| Freie Berufe, selbständige Akademiker | 2 | <input type="checkbox"/> |                                |
| Andere Selbständige / Unternehmer     | 3 | <input type="checkbox"/> |                                |
| Mithelfende Familienangehörige        | 4 | <input type="checkbox"/> | → Bitte weiter mit Frage 184   |

**180** Wie viele Mitarbeiter hatten Sie?

- |             |   |                          |                                |
|-------------|---|--------------------------|--------------------------------|
| Keine       | 1 | <input type="checkbox"/> | } → Bitte weiter mit Frage 184 |
| 1-9         | 2 | <input type="checkbox"/> |                                |
| 10 und mehr | 3 | <input type="checkbox"/> |                                |

**181** Zu welcher Art von Auszubildenden bzw. Praktikanten gehörten Sie?

**Auszubildende und Praktikanten**

- |                                    |   |                          |                                |
|------------------------------------|---|--------------------------|--------------------------------|
| Auszubildende gewerblich-technisch | 1 | <input type="checkbox"/> | } → Bitte weiter mit Frage 184 |
| Auszubildende / kaufmännisch       | 2 | <input type="checkbox"/> |                                |
| Volontäre, Praktikanten u.ä.       | 3 | <input type="checkbox"/> |                                |

## 182 Zu welcher Art von Angestellten gehörten Sie?

### Angestellte

- |  |   |                          |
|--|---|--------------------------|
| Angestellte mit einfacher Tätigkeit ohne Ausbildungsabschluss  | 2 | <input type="checkbox"/> |
| Angestellte mit einfacher Tätigkeit mit Ausbildungsabschluss   | 3 | <input type="checkbox"/> |
| Angestellte mit qualifizierter Tätigkeit (z. B. Sachbearbeiter, Buchhalter, technischer Zeichner)  | 4 | <input type="checkbox"/> |
| Angestellte mit hochqualifizierter Tätigkeit oder Leitungsfunktion (z. B. wissenschaftlicher Mitarbeiter, Ingenieur, Abteilungsleiter, Industrie- und Werkmeister) | 5 | <input type="checkbox"/> |
| Angestellte mit umfassenden Führungsaufgaben (z. B. Direktor, Geschäftsführer, Vorstand größerer Betriebe und Verbände)  | 6 | <input type="checkbox"/> |
| Geschäftsführender Gesellschafter und vergleichbare Angestellte im eigenen Betrieb / Unternehmen   | 7 | <input type="checkbox"/> |

→ Bitte weiter mit Frage 184

## 183 Zu welcher Art von Beamten gehörten Sie?

### Beamte / Staatsverwaltung (einschl. Richter und Berufssoldaten)

- |                  |   |                          |
|------------------|---|--------------------------|
| Einfacher Dienst | 1 | <input type="checkbox"/> |
| Mittlerer Dienst | 2 | <input type="checkbox"/> |
| Gehobener Dienst | 3 | <input type="checkbox"/> |
| Höherer Dienst   | 4 | <input type="checkbox"/> |

## 184 Haben Sie einen der folgend genannten freiwilligen Dienste abgeleistet?

☞ Bitte geben Sie alles Zutreffende an.

- |  |                          |
|--|--------------------------|
| Freiwilliges soziales / ökologisches Jahr      | <input type="checkbox"/> |
| Bundesfreiwilligendienst                       | <input type="checkbox"/> |
| Freiwilligen Wehrdienst                        | <input type="checkbox"/> |
| Keinen dieser freiwilligen Dienste abgeleistet | <input type="checkbox"/> |

→ Wie lange? Anzahl Monate:

--	--

→ Wie lange? Anzahl Monate:

--	--

## 185 → Nur an Männer, die 1992 oder früher geboren wurden:

### Haben Sie Wehr- oder Zivildienst geleistet?

Ja, ...

- |  |   |                          |
|--|---|--------------------------|
| ... Wehrdienst mit gesetzlicher Dienstzeit                         | 1 | <input type="checkbox"/> |
| ... Wehrdienst mit längerer Dienstzeit als Zeit- oder Berufssoldat | 2 | <input type="checkbox"/> |
| ... Zivildienst  | 3 | <input type="checkbox"/> |
| ... gleichgestellter Einsatz im Katastrophenschutz                 | 4 | <input type="checkbox"/> |

Nein, ...

- |                                      |   |                          |
|--------------------------------------|---|--------------------------|
| ... als untauglich gemustert         | 2 | <input type="checkbox"/> |
| ... als Ersatzreserve gemustert      | 3 | <input type="checkbox"/> |
| ... aus anderen Gründen freigestellt | 4 | <input type="checkbox"/> |

**186** Haben Sie die deutsche Staatsangehörigkeit?


Ja  <sup>1</sup>       Nein  <sup>2</sup>  → Bitte weiter mit Frage 190

↓

**187** Haben Sie die deutsche Staatsangehörigkeit seit Geburt oder erst später erworben?

Seit Geburt  <sup>1</sup>  → Bitte weiter mit Frage 192  
Erst später erworben  <sup>2</sup>  → Bitte weiter mit Frage 188

**188** Welche Staatsangehörigkeit hatten Sie vorher?




**189** Und in welchem Jahr haben Sie die deutsche Staatsangehörigkeit erworben?

im Jahr:  → Bitte weiter mit Frage 192

**190** Welche Staatsangehörigkeit haben Sie?



**191** Haben Sie neben dieser noch eine zweite Staatsangehörigkeit?

Nein  <sup>2</sup>   
Ja  <sup>1</sup>  → und zwar: 

**192** Wo haben Sie vor der deutschen Wiedervereinigung, also vor 1989, gewohnt?

In der DDR (einschließlich Berlin-Ost)  <sup>1</sup>   
In der Bundesrepublik (einschließlich Berlin-West)  <sup>2</sup>   
In einem anderen Land  <sup>3</sup>   
Trifft nicht zu, bin 1989 oder später geboren  <sup>4</sup>

**193** Seit wann leben Sie persönlich schon hier in dieser Wohnung?

 Wenn Sie es nicht mehr exakt sagen können, geben Sie bitte einen Schätzwert an.

Monat                      Jahr

**194** Haben Sie außer der Wohnung, in der der Befragungshaushalt lebt, noch eine andere Wohnung, in der Sie selbst auch wohnen oder Ihren Urlaub verbringen?

 Bitte geben Sie alles Zutreffende an.

Nein  <sup>1</sup>  → Bitte weiter mit Frage 196  
Ja, in Deutschland   } → Bitte weiter mit Frage 195  
Ja, im Ausland   }

**195** Und welche Wohnung nutzen Sie überwiegend?

- Die, in der der Befragungshaushalt lebt 1
- Die andere / eine der anderen 2
- Diese hier und eine andere etwa gleich 3

Wenn Sie sich einmal zurückerinnern ...

**196** Wo haben Sie den größten Teil Ihrer Kindheit bis zum 15. Lebensjahr verbracht?  
War das ...

- ... eine Großstadt 1
- ... eine mittlere Stadt 2
- ... eine Kleinstadt 3
- ... auf dem Land 4

**197** Leben Sie heute noch in dieser Stadt oder dieser Gegend?


- Ja, immer noch 1
- Ja, wieder 2
- Nein 3

**198** Wie viele von Ihren ersten 15 Lebensjahren haben Sie bei den folgenden Personen gelebt?

 Bitte auf ganze Jahre runden!

 Adoptiveltern gelten wie leibliche Eltern

Bei Ihren beiden (leiblichen) Eltern	<input type="text"/> <input type="text"/>	Jahre
Bei Ihrer Mutter allein (ohne Partner / Partnerin)	<input type="text"/> <input type="text"/>	Jahre
Bei Ihrer Mutter mit (neuem) Partner / (neuer) Partnerin	<input type="text"/> <input type="text"/>	Jahre
Bei Ihrem Vater allein (ohne Partner / Partnerin)	<input type="text"/> <input type="text"/>	Jahre
Bei Ihrem Vater mit (neuer) Partnerin / (neuem) Partner	<input type="text"/> <input type="text"/>	Jahre
Bei anderen Verwandten	<input type="text"/> <input type="text"/>	Jahre
Bei Pflegeeltern	<input type="text"/> <input type="text"/>	Jahre
Im Heim	<input type="text"/> <input type="text"/>	Jahre

 Bitte prüfen! Summe der Jahre: **15** Jahre

**199** Haben Sie regelmäßig einen Kindergarten, eine Kindertagesstätte oder eine ähnliche Einrichtung besucht?

 *Nicht gemeint ist der Schulhort!*

Ja  <sub>1</sub>      Nein  <sub>2</sub> → Bitte weiter mit Frage 201



**200** In welchem Alter haben Sie mit dem regelmäßigen Besuch dieser Einrichtung begonnen?

im Alter von:  Jahren

Kann mich nicht erinnern  <sub>1</sub>

**201** Wie stark haben sich Ihre Eltern um Ihre Leistungen in der Schule gekümmert?

Sehr stark  <sub>1</sub>

Ziemlich stark  <sub>2</sub>

Eher weniger  <sub>3</sub>

Überhaupt nicht  <sub>4</sub>

**202** Als Sie etwa 15 Jahre alt waren: Wie oft kam es damals vor, dass Sie mit Ihren Eltern Streit hatten?

	Sehr häufig	Häufig	Manchmal	Selten	Nie	Person war nicht vorhanden
Mit Ihrem Vater	<input type="checkbox"/> <sub>1</sub>	<input type="checkbox"/> <sub>2</sub>	<input type="checkbox"/> <sub>3</sub>	<input type="checkbox"/> <sub>4</sub>	<input type="checkbox"/> <sub>5</sub>	<input type="checkbox"/> <sub>6</sub>
Mit Ihrer Mutter	<input type="checkbox"/> <sub>1</sub>	<input type="checkbox"/> <sub>2</sub>	<input type="checkbox"/> <sub>3</sub>	<input type="checkbox"/> <sub>4</sub>	<input type="checkbox"/> <sub>5</sub>	<input type="checkbox"/> <sub>6</sub>

**203** Haben Sie in Ihrer Jugend aktiv Musik gemacht, gemeint ist Gesang oder Spielen eines Musikinstruments?

Ja  <sub>1</sub>


Nein  <sub>2</sub>

**204** Haben Sie in Ihrer Jugend außerhalb der Schule Sport getrieben?

Ja  <sub>1</sub>      Nein  <sub>2</sub> → Bitte weiter mit Frage 208, Seite 44



**205** Was war für Sie die wichtigste Sportart, die Sie ausgeübt haben?

Wichtigste Sportart: 

**206** Denken Sie nun an Ihre wichtigste Sportart: Haben Sie diese Sportart als Leistungssport ausgeübt?

Ja  <sub>1</sub>

Nein  <sub>2</sub>

**207** Haben Sie in dieser Sportart auch an Wettkämpfen teilgenommen?

Ja  <sub>1</sub>

Nein  <sub>2</sub>



# Als Sie 15 Jahre alt waren ... und danach

## 208 Wir bitten Sie nun um Angaben zu Ihrem eigenen Lebenslauf ab dem Alter von 15 Jahren.

 Bitte füllen Sie das Schema wie folgt aus:

1. Tragen Sie in die großen Kästchen das Jahr ein, in dem Sie 15 Jahre alt wurden, das Jahr, in dem Sie 20 wurden, 25 wurden usw. bis zu Ihrem heutigen Lebensalter.
2. Geben Sie dann bitte an, wie Ihr Leben seit dem 15. Lebensjahr verlaufen ist, von wann bis wann Sie in der Schule waren, in der Berufsausbildung waren, berufstätig waren usw. Wichtig ist, dass für alle Jahre Ihres Lebens bis heute bzw. bis zu Ihrem 65. Lebensjahr eine Angabe gemacht ist. Wenn in einem Jahr Mehreres zutrifft, können Sie Mehreres angeben.

→ Bitte das Jahr eintragen

↓	↓	↓	↓	↓	↓	↓	↓	↓	↓	↓	↓	↓	↓	↓

... Im Alter von ...	15	16	17	18	19	20	21	22	23	24	25	26	27	28	29	30	31	32	33	34	35	36	37	38	39
... Jahren war ich ...	1	1	1	1	1	1	1	1	1	1	1	1	1	1	1	1	1	1	1	1	1	1	1	1	1
... in Schule, Studium, Abendschule	<input type="checkbox"/>	<input type="checkbox"/>	<input type="checkbox"/>	<input type="checkbox"/>	<input type="checkbox"/>	<input type="checkbox"/>	<input type="checkbox"/>	<input type="checkbox"/>	<input type="checkbox"/>	<input type="checkbox"/>	<input type="checkbox"/>	<input type="checkbox"/>	<input type="checkbox"/>	<input type="checkbox"/>	<input type="checkbox"/>	<input type="checkbox"/>	<input type="checkbox"/>	<input type="checkbox"/>	<input type="checkbox"/>	<input type="checkbox"/>	<input type="checkbox"/>	<input type="checkbox"/>	<input type="checkbox"/>	<input type="checkbox"/>	<input type="checkbox"/>
... in Lehre, Berufsausbildung, Fortbildung, Umschulung	<input type="checkbox"/>	<input type="checkbox"/>	<input type="checkbox"/>	<input type="checkbox"/>	<input type="checkbox"/>	<input type="checkbox"/>	<input type="checkbox"/>	<input type="checkbox"/>	<input type="checkbox"/>	<input type="checkbox"/>	<input type="checkbox"/>	<input type="checkbox"/>	<input type="checkbox"/>	<input type="checkbox"/>	<input type="checkbox"/>	<input type="checkbox"/>	<input type="checkbox"/>	<input type="checkbox"/>	<input type="checkbox"/>	<input type="checkbox"/>	<input type="checkbox"/>	<input type="checkbox"/>	<input type="checkbox"/>	<input type="checkbox"/>	<input type="checkbox"/>
... beim (freiwilligen) Wehrdienst / Zivildienst, freiwilliges soziales / ökologisches Jahr, Bundesfreiwilligendienst, im Krieg, in Gefangenschaft	<input type="checkbox"/>	<input type="checkbox"/>	<input type="checkbox"/>	<input type="checkbox"/>	<input type="checkbox"/>	<input type="checkbox"/>	<input type="checkbox"/>	<input type="checkbox"/>	<input type="checkbox"/>	<input type="checkbox"/>	<input type="checkbox"/>	<input type="checkbox"/>	<input type="checkbox"/>	<input type="checkbox"/>	<input type="checkbox"/>	<input type="checkbox"/>	<input type="checkbox"/>	<input type="checkbox"/>	<input type="checkbox"/>	<input type="checkbox"/>	<input type="checkbox"/>	<input type="checkbox"/>	<input type="checkbox"/>	<input type="checkbox"/>	<input type="checkbox"/>
... voll berufstätig (einschl. Zeit- / Berufssoldat)	<input type="checkbox"/>	<input type="checkbox"/>	<input type="checkbox"/>	<input type="checkbox"/>	<input type="checkbox"/>	<input type="checkbox"/>	<input type="checkbox"/>	<input type="checkbox"/>	<input type="checkbox"/>	<input type="checkbox"/>	<input type="checkbox"/>	<input type="checkbox"/>	<input type="checkbox"/>	<input type="checkbox"/>	<input type="checkbox"/>	<input type="checkbox"/>	<input type="checkbox"/>	<input type="checkbox"/>	<input type="checkbox"/>	<input type="checkbox"/>	<input type="checkbox"/>	<input type="checkbox"/>	<input type="checkbox"/>	<input type="checkbox"/>	<input type="checkbox"/>
... teilzeitbeschäftigt oder geringfügig erwerbstätig	<input type="checkbox"/>	<input type="checkbox"/>	<input type="checkbox"/>	<input type="checkbox"/>	<input type="checkbox"/>	<input type="checkbox"/>	<input type="checkbox"/>	<input type="checkbox"/>	<input type="checkbox"/>	<input type="checkbox"/>	<input type="checkbox"/>	<input type="checkbox"/>	<input type="checkbox"/>	<input type="checkbox"/>	<input type="checkbox"/>	<input type="checkbox"/>	<input type="checkbox"/>	<input type="checkbox"/>	<input type="checkbox"/>	<input type="checkbox"/>	<input type="checkbox"/>	<input type="checkbox"/>	<input type="checkbox"/>	<input type="checkbox"/>	<input type="checkbox"/>
... in Kurzarbeit	<input type="checkbox"/>	<input type="checkbox"/>	<input type="checkbox"/>	<input type="checkbox"/>	<input type="checkbox"/>	<input type="checkbox"/>	<input type="checkbox"/>	<input type="checkbox"/>	<input type="checkbox"/>	<input type="checkbox"/>	<input type="checkbox"/>	<input type="checkbox"/>	<input type="checkbox"/>	<input type="checkbox"/>	<input type="checkbox"/>	<input type="checkbox"/>	<input type="checkbox"/>	<input type="checkbox"/>	<input type="checkbox"/>	<input type="checkbox"/>	<input type="checkbox"/>	<input type="checkbox"/>	<input type="checkbox"/>	<input type="checkbox"/>	<input type="checkbox"/>
... arbeitslos	<input type="checkbox"/>	<input type="checkbox"/>	<input type="checkbox"/>	<input type="checkbox"/>	<input type="checkbox"/>	<input type="checkbox"/>	<input type="checkbox"/>	<input type="checkbox"/>	<input type="checkbox"/>	<input type="checkbox"/>	<input type="checkbox"/>	<input type="checkbox"/>	<input type="checkbox"/>	<input type="checkbox"/>	<input type="checkbox"/>	<input type="checkbox"/>	<input type="checkbox"/>	<input type="checkbox"/>	<input type="checkbox"/>	<input type="checkbox"/>	<input type="checkbox"/>	<input type="checkbox"/>	<input type="checkbox"/>	<input type="checkbox"/>	<input type="checkbox"/>
... Hausfrau / Hausmann	<input type="checkbox"/>	<input type="checkbox"/>	<input type="checkbox"/>	<input type="checkbox"/>	<input type="checkbox"/>	<input type="checkbox"/>	<input type="checkbox"/>	<input type="checkbox"/>	<input type="checkbox"/>	<input type="checkbox"/>	<input type="checkbox"/>	<input type="checkbox"/>	<input type="checkbox"/>	<input type="checkbox"/>	<input type="checkbox"/>	<input type="checkbox"/>	<input type="checkbox"/>	<input type="checkbox"/>	<input type="checkbox"/>	<input type="checkbox"/>	<input type="checkbox"/>	<input type="checkbox"/>	<input type="checkbox"/>	<input type="checkbox"/>	<input type="checkbox"/>
... im Ruhestand, Rentner / Pensionär (auch Vorruhestand)	<input type="checkbox"/>	<input type="checkbox"/>	<input type="checkbox"/>	<input type="checkbox"/>	<input type="checkbox"/>	<input type="checkbox"/>	<input type="checkbox"/>	<input type="checkbox"/>	<input type="checkbox"/>	<input type="checkbox"/>	<input type="checkbox"/>	<input type="checkbox"/>	<input type="checkbox"/>	<input type="checkbox"/>	<input type="checkbox"/>	<input type="checkbox"/>	<input type="checkbox"/>	<input type="checkbox"/>	<input type="checkbox"/>	<input type="checkbox"/>	<input type="checkbox"/>	<input type="checkbox"/>	<input type="checkbox"/>	<input type="checkbox"/>	<input type="checkbox"/>
... Sonstiges	<input type="checkbox"/>	<input type="checkbox"/>	<input type="checkbox"/>	<input type="checkbox"/>	<input type="checkbox"/>	<input type="checkbox"/>	<input type="checkbox"/>	<input type="checkbox"/>	<input type="checkbox"/>	<input type="checkbox"/>	<input type="checkbox"/>	<input type="checkbox"/>	<input type="checkbox"/>	<input type="checkbox"/>	<input type="checkbox"/>	<input type="checkbox"/>	<input type="checkbox"/>	<input type="checkbox"/>	<input type="checkbox"/>	<input type="checkbox"/>	<input type="checkbox"/>	<input type="checkbox"/>	<input type="checkbox"/>	<input type="checkbox"/>	<input type="checkbox"/>





40	41	42	43	44	45	46	47	48	49	50	51	52	53	54	55	56	57	58	59	60	61	62	63	64	65
----	----	----	----	----	----	----	----	----	----	----	----	----	----	----	----	----	----	----	----	----	----	----	----	----	----

<input type="checkbox"/>	<input type="checkbox"/>	<input type="checkbox"/>	<input type="checkbox"/>	<input type="checkbox"/>	<input type="checkbox"/>	<input type="checkbox"/>	<input type="checkbox"/>	<input type="checkbox"/>	<input type="checkbox"/>	<input type="checkbox"/>	<input type="checkbox"/>	<input type="checkbox"/>	<input type="checkbox"/>	<input type="checkbox"/>	<input type="checkbox"/>	<input type="checkbox"/>	<input type="checkbox"/>	<input type="checkbox"/>	<input type="checkbox"/>	<input type="checkbox"/>	<input type="checkbox"/>	<input type="checkbox"/>	<input type="checkbox"/>	<input type="checkbox"/>	<input type="checkbox"/>
--------------------------	--------------------------	--------------------------	--------------------------	--------------------------	--------------------------	--------------------------	--------------------------	--------------------------	--------------------------	--------------------------	--------------------------	--------------------------	--------------------------	--------------------------	--------------------------	--------------------------	--------------------------	--------------------------	--------------------------	--------------------------	--------------------------	--------------------------	--------------------------	--------------------------	--------------------------

<input type="checkbox"/>	<input type="checkbox"/>	<input type="checkbox"/>	<input type="checkbox"/>	<input type="checkbox"/>	<input type="checkbox"/>	<input type="checkbox"/>	<input type="checkbox"/>	<input type="checkbox"/>	<input type="checkbox"/>	<input type="checkbox"/>	<input type="checkbox"/>	<input type="checkbox"/>	<input type="checkbox"/>	<input type="checkbox"/>	<input type="checkbox"/>	<input type="checkbox"/>	<input type="checkbox"/>	<input type="checkbox"/>	<input type="checkbox"/>	<input type="checkbox"/>	<input type="checkbox"/>	<input type="checkbox"/>	<input type="checkbox"/>	<input type="checkbox"/>	<input type="checkbox"/>
--------------------------	--------------------------	--------------------------	--------------------------	--------------------------	--------------------------	--------------------------	--------------------------	--------------------------	--------------------------	--------------------------	--------------------------	--------------------------	--------------------------	--------------------------	--------------------------	--------------------------	--------------------------	--------------------------	--------------------------	--------------------------	--------------------------	--------------------------	--------------------------	--------------------------	--------------------------

<input type="checkbox"/>	<input type="checkbox"/>	<input type="checkbox"/>	<input type="checkbox"/>	<input type="checkbox"/>	<input type="checkbox"/>	<input type="checkbox"/>	<input type="checkbox"/>	<input type="checkbox"/>	<input type="checkbox"/>	<input type="checkbox"/>	<input type="checkbox"/>	<input type="checkbox"/>	<input type="checkbox"/>	<input type="checkbox"/>	<input type="checkbox"/>	<input type="checkbox"/>	<input type="checkbox"/>	<input type="checkbox"/>	<input type="checkbox"/>	<input type="checkbox"/>	<input type="checkbox"/>	<input type="checkbox"/>	<input type="checkbox"/>	<input type="checkbox"/>	<input type="checkbox"/>
--------------------------	--------------------------	--------------------------	--------------------------	--------------------------	--------------------------	--------------------------	--------------------------	--------------------------	--------------------------	--------------------------	--------------------------	--------------------------	--------------------------	--------------------------	--------------------------	--------------------------	--------------------------	--------------------------	--------------------------	--------------------------	--------------------------	--------------------------	--------------------------	--------------------------	--------------------------

<input type="checkbox"/>	<input type="checkbox"/>	<input type="checkbox"/>	<input type="checkbox"/>	<input type="checkbox"/>	<input type="checkbox"/>	<input type="checkbox"/>	<input type="checkbox"/>	<input type="checkbox"/>	<input type="checkbox"/>	<input type="checkbox"/>	<input type="checkbox"/>	<input type="checkbox"/>	<input type="checkbox"/>	<input type="checkbox"/>	<input type="checkbox"/>	<input type="checkbox"/>	<input type="checkbox"/>	<input type="checkbox"/>	<input type="checkbox"/>	<input type="checkbox"/>	<input type="checkbox"/>	<input type="checkbox"/>	<input type="checkbox"/>	<input type="checkbox"/>	<input type="checkbox"/>
--------------------------	--------------------------	--------------------------	--------------------------	--------------------------	--------------------------	--------------------------	--------------------------	--------------------------	--------------------------	--------------------------	--------------------------	--------------------------	--------------------------	--------------------------	--------------------------	--------------------------	--------------------------	--------------------------	--------------------------	--------------------------	--------------------------	--------------------------	--------------------------	--------------------------	--------------------------

<input type="checkbox"/>	<input type="checkbox"/>	<input type="checkbox"/>	<input type="checkbox"/>	<input type="checkbox"/>	<input type="checkbox"/>	<input type="checkbox"/>	<input type="checkbox"/>	<input type="checkbox"/>	<input type="checkbox"/>	<input type="checkbox"/>	<input type="checkbox"/>	<input type="checkbox"/>	<input type="checkbox"/>	<input type="checkbox"/>	<input type="checkbox"/>	<input type="checkbox"/>	<input type="checkbox"/>	<input type="checkbox"/>	<input type="checkbox"/>	<input type="checkbox"/>	<input type="checkbox"/>	<input type="checkbox"/>	<input type="checkbox"/>	<input type="checkbox"/>	<input type="checkbox"/>
--------------------------	--------------------------	--------------------------	--------------------------	--------------------------	--------------------------	--------------------------	--------------------------	--------------------------	--------------------------	--------------------------	--------------------------	--------------------------	--------------------------	--------------------------	--------------------------	--------------------------	--------------------------	--------------------------	--------------------------	--------------------------	--------------------------	--------------------------	--------------------------	--------------------------	--------------------------

<input type="checkbox"/>	<input type="checkbox"/>	<input type="checkbox"/>	<input type="checkbox"/>	<input type="checkbox"/>	<input type="checkbox"/>	<input type="checkbox"/>	<input type="checkbox"/>	<input type="checkbox"/>	<input type="checkbox"/>	<input type="checkbox"/>	<input type="checkbox"/>	<input type="checkbox"/>	<input type="checkbox"/>	<input type="checkbox"/>	<input type="checkbox"/>	<input type="checkbox"/>	<input type="checkbox"/>	<input type="checkbox"/>	<input type="checkbox"/>	<input type="checkbox"/>	<input type="checkbox"/>	<input type="checkbox"/>	<input type="checkbox"/>	<input type="checkbox"/>	<input type="checkbox"/>
--------------------------	--------------------------	--------------------------	--------------------------	--------------------------	--------------------------	--------------------------	--------------------------	--------------------------	--------------------------	--------------------------	--------------------------	--------------------------	--------------------------	--------------------------	--------------------------	--------------------------	--------------------------	--------------------------	--------------------------	--------------------------	--------------------------	--------------------------	--------------------------	--------------------------	--------------------------

<input type="checkbox"/>	<input type="checkbox"/>	<input type="checkbox"/>	<input type="checkbox"/>	<input type="checkbox"/>	<input type="checkbox"/>	<input type="checkbox"/>	<input type="checkbox"/>	<input type="checkbox"/>	<input type="checkbox"/>	<input type="checkbox"/>	<input type="checkbox"/>	<input type="checkbox"/>	<input type="checkbox"/>	<input type="checkbox"/>	<input type="checkbox"/>	<input type="checkbox"/>	<input type="checkbox"/>	<input type="checkbox"/>	<input type="checkbox"/>	<input type="checkbox"/>	<input type="checkbox"/>	<input type="checkbox"/>	<input type="checkbox"/>	<input type="checkbox"/>	<input type="checkbox"/>
--------------------------	--------------------------	--------------------------	--------------------------	--------------------------	--------------------------	--------------------------	--------------------------	--------------------------	--------------------------	--------------------------	--------------------------	--------------------------	--------------------------	--------------------------	--------------------------	--------------------------	--------------------------	--------------------------	--------------------------	--------------------------	--------------------------	--------------------------	--------------------------	--------------------------	--------------------------

<input type="checkbox"/>	<input type="checkbox"/>	<input type="checkbox"/>	<input type="checkbox"/>	<input type="checkbox"/>	<input type="checkbox"/>	<input type="checkbox"/>	<input type="checkbox"/>	<input type="checkbox"/>	<input type="checkbox"/>	<input type="checkbox"/>	<input type="checkbox"/>	<input type="checkbox"/>	<input type="checkbox"/>	<input type="checkbox"/>	<input type="checkbox"/>	<input type="checkbox"/>	<input type="checkbox"/>	<input type="checkbox"/>	<input type="checkbox"/>	<input type="checkbox"/>	<input type="checkbox"/>	<input type="checkbox"/>	<input type="checkbox"/>	<input type="checkbox"/>	<input type="checkbox"/>
--------------------------	--------------------------	--------------------------	--------------------------	--------------------------	--------------------------	--------------------------	--------------------------	--------------------------	--------------------------	--------------------------	--------------------------	--------------------------	--------------------------	--------------------------	--------------------------	--------------------------	--------------------------	--------------------------	--------------------------	--------------------------	--------------------------	--------------------------	--------------------------	--------------------------	--------------------------

<input type="checkbox"/>	<input type="checkbox"/>	<input type="checkbox"/>	<input type="checkbox"/>	<input type="checkbox"/>	<input type="checkbox"/>	<input type="checkbox"/>	<input type="checkbox"/>	<input type="checkbox"/>	<input type="checkbox"/>	<input type="checkbox"/>	<input type="checkbox"/>	<input type="checkbox"/>	<input type="checkbox"/>	<input type="checkbox"/>	<input type="checkbox"/>	<input type="checkbox"/>	<input type="checkbox"/>	<input type="checkbox"/>	<input type="checkbox"/>	<input type="checkbox"/>	<input type="checkbox"/>	<input type="checkbox"/>	<input type="checkbox"/>	<input type="checkbox"/>	<input type="checkbox"/>
--------------------------	--------------------------	--------------------------	--------------------------	--------------------------	--------------------------	--------------------------	--------------------------	--------------------------	--------------------------	--------------------------	--------------------------	--------------------------	--------------------------	--------------------------	--------------------------	--------------------------	--------------------------	--------------------------	--------------------------	--------------------------	--------------------------	--------------------------	--------------------------	--------------------------	--------------------------

<input type="checkbox"/>	<input type="checkbox"/>	<input type="checkbox"/>	<input type="checkbox"/>	<input type="checkbox"/>	<input type="checkbox"/>	<input type="checkbox"/>	<input type="checkbox"/>	<input type="checkbox"/>	<input type="checkbox"/>	<input type="checkbox"/>	<input type="checkbox"/>	<input type="checkbox"/>	<input type="checkbox"/>	<input type="checkbox"/>	<input type="checkbox"/>	<input type="checkbox"/>	<input type="checkbox"/>	<input type="checkbox"/>	<input type="checkbox"/>	<input type="checkbox"/>	<input type="checkbox"/>	<input type="checkbox"/>	<input type="checkbox"/>	<input type="checkbox"/>	<input type="checkbox"/>
--------------------------	--------------------------	--------------------------	--------------------------	--------------------------	--------------------------	--------------------------	--------------------------	--------------------------	--------------------------	--------------------------	--------------------------	--------------------------	--------------------------	--------------------------	--------------------------	--------------------------	--------------------------	--------------------------	--------------------------	--------------------------	--------------------------	--------------------------	--------------------------	--------------------------	--------------------------

## Schulausbildung / Schulabschluss

### 209 In welchem Jahr haben Sie zuletzt die Schule besucht?

 Nicht gemeint sind Schulen, die zu einer Berufsausbildung führen, z. B. Berufsschulen oder Berufsakademien.

Im Jahr:  → Bitte weiter mit Frage 210

Gehe noch zur Schule  <sup>1</sup> → Bitte weiter mit Frage 217, Seite 48

Habe nie eine Schule besucht  <sup>2</sup> → Bitte weiter mit Frage 218, Seite 48

### 210 Wo haben Sie zuletzt die Schule besucht?

In Deutschland bis 1949  <sup>4</sup>

In einem Bundesland der Bundesrepublik Deutschland  <sup>1</sup> → Bitte weiter mit Frage 214

In der DDR  <sup>2</sup>

In einem anderen Land  <sup>3</sup> → Bitte weiter mit Frage 211

### 211 Wie viele Jahre haben Sie die Schule besucht?

Jahre

### 212 Mit was für einem Abschluss haben Sie die Schule beendet?

Schule ohne Abschluss verlassen  <sup>1</sup>

Pflichtschule mit Abschluss beendet  <sup>2</sup>

Weiterführende Schule mit Abschluss beendet  <sup>3</sup>

### 213 Können Sie sich an Ihr letztes Schulzeugnis erinnern? Welche Note hatten Sie in Ihrem letzten Zeugnis in den folgenden Fächern?

	Sehr gut	Gut	Befriedigend	Ausreichend	Mangelhaft	Unge-nügend	Hatte dieses Fach nicht
	<sup>1</sup>	<sup>2</sup>	<sup>3</sup>	<sup>4</sup>	<sup>5</sup>	<sup>6</sup>	<sup>7</sup>
Offizielle Schulsprache	<input type="checkbox"/>	<input type="checkbox"/>	<input type="checkbox"/>	<input type="checkbox"/>	<input type="checkbox"/>	<input type="checkbox"/>	<input type="checkbox"/>
Mathematik	<input type="checkbox"/>	<input type="checkbox"/>	<input type="checkbox"/>	<input type="checkbox"/>	<input type="checkbox"/>	<input type="checkbox"/>	<input type="checkbox"/>
Erste Fremdsprache	<input type="checkbox"/>	<input type="checkbox"/>	<input type="checkbox"/>	<input type="checkbox"/>	<input type="checkbox"/>	<input type="checkbox"/>	<input type="checkbox"/>

→ Bitte weiter mit Frage 218, Seite 48

**214** In welchem Bundesland liegt Ihr letzter Schulort heute?

- Baden-Württemberg 8
- Bayern 9
- Berlin 11
- Brandenburg 12
- Bremen 4
- Hamburg 2
- Hessen 6
- Mecklenburg-Vorpommern 13
- Niedersachsen 3
- Nordrhein-Westfalen 5
- Rheinland-Pfalz 7
- Saarland 10
- Sachsen 14
- Sachsen-Anhalt 15
- Schleswig-Holstein 1
- Thüringen 16
- Schulort liegt heute nicht mehr in Deutschland 17

**215** Welchen Schulabschluss haben Sie gemacht?

Bitte machen Sie nur eine Angabe.

Bitte eintragen: Zuletzt besuchte Schulform

- Schule ohne Abschluss verlassen 1  →
- Volks- / Hauptschulabschluss  
(DDR: 8. Klasse) 2
- Realschulabschluss / Mittlere Reife  
(DDR: 10. Klasse) 3
- Fachhochschulreife  
(Abschluss einer Fachoberschule) 4
- Abitur / Hochschulreife 5
- Sonstiger Schulabschluss 6  →

Bitte eintragen: Schulabschluss

**216** Können Sie sich an Ihr letztes Schulzeugnis erinnern? Welche Note hatten Sie in Ihrem letzten Zeugnis in den folgenden Fächern?

	Sehr gut	Gut	Befriedigend	Ausreichend	Mangelhaft	Unge-nügend	Hatte dieses Fach nicht
	1	2	3	4	5	6	7
Deutsch	<input type="checkbox"/>	<input type="checkbox"/>	<input type="checkbox"/>	<input type="checkbox"/>	<input type="checkbox"/>	<input type="checkbox"/>	<input type="checkbox"/>
Mathematik	<input type="checkbox"/>	<input type="checkbox"/>	<input type="checkbox"/>	<input type="checkbox"/>	<input type="checkbox"/>	<input type="checkbox"/>	<input type="checkbox"/>
Erste Fremdsprache	<input type="checkbox"/>	<input type="checkbox"/>	<input type="checkbox"/>	<input type="checkbox"/>	<input type="checkbox"/>	<input type="checkbox"/>	<input type="checkbox"/>

---

**217** Wenn Sie einmal an die Schulklasse denken, die Sie zuletzt besucht haben oder gegenwärtig besuchen: Wie viele Ihrer Mitschüler stammen / stammten nicht aus Deutschland oder haben Eltern, die nicht aus Deutschland stammen, haben also einen Migrationshintergrund?

 Bitte machen Sie nur eine Angabe.

- |   |   |                          |
|---|---|--------------------------|
| Alle hatten / haben einen Migrationshintergrund | 1 | <input type="checkbox"/> |
| Die meisten                                     | 2 | <input type="checkbox"/> |
| Etwa die Hälfte                                 | 3 | <input type="checkbox"/> |
| Etwa ein Viertel                                | 4 | <input type="checkbox"/> |
| Weniger als ein Viertel                         | 5 | <input type="checkbox"/> |
| Keiner hatte / hat einen Migrationshintergrund  | 6 | <input type="checkbox"/> |

---

**218** Streben Sie in Zukunft noch einen Schulabschluss an?

- |                |   |                          |                                |
|----------------|---|--------------------------|--------------------------------|
| Ja, vielleicht | 1 | <input type="checkbox"/> | } → Bitte weiter mit Frage 219 |
| Ja, sicher     | 2 | <input type="checkbox"/> |                                |
| Nein           | 3 | <input type="checkbox"/> | → Bitte weiter mit Frage 220   |

---

**219** Welchen höchsten Schulabschluss streben Sie an?

 Bitte machen Sie nur eine Angabe.

- |   |   |                          |
|---|---|--------------------------|
| Volksschul- / Hauptschulabschluss                   | 1 | <input type="checkbox"/> |
| Mittleren Schulabschluss (z. B. Realschulabschluss) | 2 | <input type="checkbox"/> |
| Fachhochschulreife (Abschluss einer Fachoberschule) | 3 | <input type="checkbox"/> |
| Abitur (Hochschulreife)                             | 4 | <input type="checkbox"/> |

## Berufsausbildung / Studium

### 220 Haben Sie in Deutschland eine Berufsausbildung oder ein Studium abgeschlossen?

Ja  <sup>1</sup>      Nein  <sup>2</sup> → Bitte weiter mit Frage 222, Seite 50



### 221 Was für ein Ausbildungs- oder Studienabschluss war das und in welchem Jahr haben Sie diesen Abschluss gemacht?

Bitte geben Sie alles Zutreffende an.

	Ja <sup>1</sup>	im Jahr	
Lehre, Facharbeiterabschluss	<input type="checkbox"/>	<input type="text"/> <input type="text"/> <input type="text"/> <input type="text"/>	Bitte eintragen: Ausbildungsberuf <input type="text"/>
Berufsfachschule, Handelsschule, Schule des Gesundheitswesens	<input type="checkbox"/>	<input type="text"/> <input type="text"/> <input type="text"/> <input type="text"/>	Bitte eintragen: Ausbildungsberuf <input type="text"/>
Fachschule, z. B. Meister-, Technikerabschluss	<input type="checkbox"/>	<input type="text"/> <input type="text"/> <input type="text"/> <input type="text"/>	Bitte eintragen: Ausbildungsberuf <input type="text"/>
Beamtenausbildung	<input type="checkbox"/>	<input type="text"/> <input type="text"/> <input type="text"/> <input type="text"/>	Bitte eintragen: Ausbildungsberuf <input type="text"/> Bitte zusätzlich eintragen: Laufbahn <input type="text"/>
Fachhochschule, Berufsakademie (früher: auch Ingenieurschule, Lehrerbildung, DDR: Ingenieur- und Fachschulabschluss)	<input type="checkbox"/>	<input type="text"/> <input type="text"/> <input type="text"/> <input type="text"/>	Bitte eintragen: Abschluss <input type="text"/> Bitte zusätzlich eintragen: Fachrichtung <input type="text"/>
Universitäts-, Hochschulabschluss	<input type="checkbox"/>	<input type="text"/> <input type="text"/> <input type="text"/> <input type="text"/>	Bitte eintragen: Abschluss <input type="text"/> Bitte zusätzlich eintragen: Fachrichtung <input type="text"/>
Promotion	<input type="checkbox"/>	<input type="text"/> <input type="text"/> <input type="text"/> <input type="text"/>	Bitte eintragen: Abschluss <input type="text"/> Bitte zusätzlich eintragen: Fachrichtung <input type="text"/>
Sonstiger Abschluss	<input type="checkbox"/>	<input type="text"/> <input type="text"/> <input type="text"/> <input type="text"/>	Bitte eintragen: Abschluss <input type="text"/>

**222** Haben Sie in einem anderen Land als Deutschland eine berufliche Ausbildung oder ein Studium gemacht?

Ja  <sup>1</sup>      Nein  <sup>2</sup> → Bitte weiter mit Frage 239, Seite 52



**223** Was für eine Ausbildung war das?

Bitte geben Sie alles Zutreffende an. 1

Ich wurde in einem Betrieb angelernt

Ich habe in einem Betrieb eine längere Ausbildung gemacht

Ich habe eine berufsbildende Schule besucht

Ich habe eine Hochschule besucht

Ich habe an einer Hochschule promoviert

Sonstiges

Die folgenden Fragen 224 bis 238 beziehen sich auf die Ausbildung, die Sie in Frage 223 angegeben haben. Wenn Sie in Frage 223 mehrere Angaben gemacht haben, beziehen Sie sich in den folgenden Fragen bitte auf den höchsten Abschluss, den Sie gemacht haben.

**224** In welchem Jahr haben Sie diese Ausbildung beendet?

Im Jahr:

**225** Haben Sie ein Zeugnis über den erfolgreichen Abschluss dieser Ausbildung erhalten?

Ja  <sup>1</sup>

Nein  <sup>2</sup>

**226** Haben Sie die Anerkennung Ihres Abschlusses in Deutschland beantragt?

Ja  <sup>1</sup>      Nein  <sup>2</sup> → Bitte weiter mit Frage 238



**227** Haben Sie vor oder nach der Einreise einen Antrag auf Anerkennung Ihres Abschlusses in Deutschland gestellt?

Ja, schon vor der Einreise  <sup>1</sup> } → Bitte weiter mit Frage 228

Ja, nach der Einreise, also erst in Deutschland  <sup>2</sup> }

Nein, habe keinen Antrag auf Anerkennung gestellt  <sup>3</sup> → Bitte weiter mit Frage 238

**228** Bei welcher Einrichtung haben Sie den Antrag auf Anerkennung Ihres Abschlusses gestellt?



**229** War für die Einreise nach Deutschland eine Anerkennung Ihres Abschlusses notwendig?

Ja  <sup>1</sup>

Nein  <sup>2</sup>

**230** Welche Hürde hat die Anerkennung Ihres Abschlusses aus Ihrer Sicht für die Einreise nach Deutschland dargestellt?

- eine niedrige Hürde 1
- eine mittlere Hürde 2
- eine hohe Hürde 3
- eine sehr hohe Hürde 4

**231** Für welchen deutschen Beruf haben Sie den Antrag auf Anerkennung gestellt?



**232** Wann haben Sie die Anerkennung Ihres Abschlusses beantragt?

Wenn Sie es nicht mehr exakt sagen können, geben Sie bitte einen Schätzwert an.

Monat		Jahr			

**233** Sind im Zusammenhang mit der Beantragung auf Anerkennung Ihres Abschlusses Kosten (z.B. für die Übersetzung Ihrer Unterlagen oder Beglaubigungen) entstanden?

- Ja 1       Nein 2  → Bitte weiter mit Frage 235
- ↓

**234** Wie viel hat die Beantragung auf Anerkennung Ihres Abschlusses insgesamt gekostet?

Betrag in Euro:

**235** Welche Hürde stellt die Anerkennung Ihres Abschlusses aus Ihrer Sicht für die Aufnahme einer Beschäftigung in Deutschland dar?

- eine niedrige Hürde 1
- eine mittlere Hürde 2
- eine hohe Hürde 3
- eine sehr hohe Hürde 4

**236** Und wurde Ihr Abschluss in Deutschland anerkannt?

- Das Antragsverfahren ist noch nicht abgeschlossen 1  → Bitte weiter mit Frage 239
- Ja, teilweise 2
- Ja, gleichwertig 3  → Bitte weiter mit Frage 237
- Nein, wurde nicht anerkannt 4

**237** Und wann haben Sie den Bescheid erhalten?

 Wenn Sie es nicht mehr exakt sagen können, geben Sie bitte einen Schätzwert an.

Monat		Jahr			

→ Bitte weiter mit Frage 239

**238** Warum haben Sie die Anerkennung Ihres Abschlusses nicht beantragt?


 Bitte machen Sie nur eine Angabe.

- Die Anerkennung ist für mich nicht wichtig,  
weil ich meinen erlernten Beruf aus rechtlicher Sicht auch so ausüben kann 8
- Die Anerkennung ist für mich nicht wichtig,  
weil ich mir durch die Anerkennung keinen weiteren Nutzen auf dem Arbeitsmarkt verspreche 9
- Ich weiß nicht, wo und wie der Antrag gestellt werden soll 2
- Ich weiß nicht, wie ich die Anerkennung finanzieren soll 3
- Mir fehlen wichtige Dokumente für die Anerkennung 4
- Das Anerkennungsverfahren ist zu bürokratisch / nimmt zu viel Zeit in Anspruch 5
- Ich habe keine Aussicht auf Anerkennung meines Abschlusses 6
- Andere Gründe 7

**239** Streben Sie in der Zukunft noch einen beruflichen Ausbildungsabschluss oder Hochschulabschluss an?

- Nein 3  → Bitte weiter mit Frage 241
- Ja vielleicht 1
- Ja, sicher 2  → Bitte weiter mit Frage 240

**240** Welchen der folgenden Abschlüsse streben Sie an?

-  Bitte geben Sie alles Zutreffende an. 1
- Abschluss einer Lehre
  - Berufsfachschule oder Schule des Gesundheitswesens
  - Fachschule (z. B. Meister-, Technikerschule)
  - Beamtenausbildung
  - Duales Studium / Berufsakademie
  - Fachhochschule
  - Universität



## Ihre Eltern

**241** Im Folgenden geht es um Ihre Eltern. Die Fragen werden jeweils für Vater bzw. Mutter in den entsprechenden Spalten gestellt.

 Bitte beantworten Sie die Fragen 241 bis 257 spaltenweise, also zuerst alle diese Fragen für Ihren Vater und danach für Ihre Mutter.

Lebt Ihr Vater / Ihre Mutter hier im Haushalt?

	Vater	Mutter
Ja	1 <input type="checkbox"/> → Weiter mit Mutter, Frage 241	1 <input type="checkbox"/> → Weiter Frage 258, Seite 58
Nein	2 <input type="checkbox"/>	2 <input type="checkbox"/>


**242** In welchem Jahr wurde Ihr Vater / Ihre Mutter geboren?

Vater	Mutter
Geburtsjahr <div style="border: 1px solid black; display: inline-block; width: 30px; height: 20px; margin-right: 5px;"></div> <div style="border: 1px solid black; display: inline-block; width: 30px; height: 20px; margin-right: 5px;"></div> <div style="border: 1px solid black; display: inline-block; width: 30px; height: 20px; margin-right: 5px;"></div> <div style="border: 1px solid black; display: inline-block; width: 30px; height: 20px;"></div>	Geburtsjahr <div style="border: 1px solid black; display: inline-block; width: 30px; height: 20px; margin-right: 5px;"></div> <div style="border: 1px solid black; display: inline-block; width: 30px; height: 20px; margin-right: 5px;"></div> <div style="border: 1px solid black; display: inline-block; width: 30px; height: 20px; margin-right: 5px;"></div> <div style="border: 1px solid black; display: inline-block; width: 30px; height: 20px;"></div>

**243** Wo wurde Ihr Vater / Ihre Mutter geboren?


In Deutschland, in den Vorkriegsgrenzen bis 1937	1 <input type="checkbox"/>	1 <input type="checkbox"/>
Auf deutschem Gebiet zwischen 1938 und 1949	2 <input type="checkbox"/>	2 <input type="checkbox"/>
In der BRD (einschließlich Westberlin)	3 <input type="checkbox"/> → Weiter Frage 244	3 <input type="checkbox"/> → Weiter Frage 244
In der DDR (einschließlich Ostberlin)	4 <input type="checkbox"/>	4 <input type="checkbox"/>
Im Saarland zwischen 1947 und 1956	5 <input type="checkbox"/>	5 <input type="checkbox"/>
In Deutschland, ab 1990 oder später	6 <input type="checkbox"/>	6 <input type="checkbox"/>
In einem anderen Land	7 <input type="checkbox"/> → Weiter Frage 245	7 <input type="checkbox"/> → Weiter Frage 245

**244** In welchem Bundesland liegt der Geburtsort Ihres Vaters / Ihrer Mutter heute?

 Wenn ein Elternteil in einem anderen Land geboren wurde, beantworten Sie die Frage bitte nur für den anderen Elternteil.

	Vater	Mutter
Baden-Württemberg	8 <input type="checkbox"/>	8 <input type="checkbox"/>
Bayern	9 <input type="checkbox"/>	9 <input type="checkbox"/>
Berlin	11 <input type="checkbox"/>	11 <input type="checkbox"/>
Brandenburg	12 <input type="checkbox"/>	12 <input type="checkbox"/>
Bremen	4 <input type="checkbox"/>	4 <input type="checkbox"/>
Hamburg	2 <input type="checkbox"/>	2 <input type="checkbox"/>
Hessen	6 <input type="checkbox"/>	6 <input type="checkbox"/>
Mecklenburg-Vorpommern	13 <input type="checkbox"/> → Weiter Frage 248	13 <input type="checkbox"/> → Weiter Frage 248
Niedersachsen	3 <input type="checkbox"/>	3 <input type="checkbox"/>
Nordrhein-Westfalen	5 <input type="checkbox"/>	5 <input type="checkbox"/>
Rheinland-Pfalz	7 <input type="checkbox"/>	7 <input type="checkbox"/>
Saarland	10 <input type="checkbox"/>	10 <input type="checkbox"/>
Sachsen	14 <input type="checkbox"/>	14 <input type="checkbox"/>
Sachsen-Anhalt	15 <input type="checkbox"/>	15 <input type="checkbox"/>
Schleswig-Holstein	1 <input type="checkbox"/>	1 <input type="checkbox"/>
Thüringen	16 <input type="checkbox"/>	16 <input type="checkbox"/>
Geburtsort liegt heute nicht mehr in Deutschland	17 <input type="checkbox"/> → Weiter Frage 245	17 <input type="checkbox"/> → Weiter Frage 245

**245** In welchem Land / Staat liegt der Geburtsort Ihres Vaters / Ihrer Mutter heute?

 Geben Sie bitte die heutige, deutsche Bezeichnung an.

Vater	Mutter
Geburtsort	Geburtsort
<input type="text"/>	<input type="text"/>

**246** Ist Ihr Vater / Ihre Mutter auf das heutige Gebiet Deutschlands zugezogen?

Ja

1  → Weiter Frage 247

1  → Weiter Frage 247

Nein

2  → Weiter Frage 249

2  → Weiter Frage 249

**247** In welchem Jahr ist Ihr Vater / Ihre Mutter auf das heutige Gebiet Deutschlands zugezogen?

Zuzugsjahr

--	--	--	--

Zuzugsjahr

--	--	--	--

**248** Wo lebt Ihr Vater / Ihre Mutter heute?

*Bitte machen Sie jeweils nur eine Angabe für Ihren Vater und eine Angabe für Ihre Mutter.*

	Vater	Mutter
Hier am Ort, aber in einem anderen Haushalt	1 <input type="checkbox"/>	1 <input type="checkbox"/>
Woanders in Deutschland	5 <input type="checkbox"/> → Weiter Frage 251	5 <input type="checkbox"/> → Weiter Frage 251
In einem anderen Land	4 <input type="checkbox"/>	4 <input type="checkbox"/>
Ist bereits verstorben	6 <input type="checkbox"/> → Weiter Frage 250	6 <input type="checkbox"/> → Weiter Frage 250

**249** Lebt Ihr Vater / Ihre Mutter noch?

Ja	1 <input type="checkbox"/> → Weiter Frage 251	1 <input type="checkbox"/> → Weiter Frage 251
Nein, ist bereits verstorben	2 <input type="checkbox"/> → Weiter Frage 250	2 <input type="checkbox"/> → Weiter Frage 250

**250** In welchem Jahr ist Ihr Vater / Ihre Mutter verstorben?

Sterbejahr

--	--	--	--

Sterbejahr

--	--	--	--

**251** Hat (bzw. hatte) Ihr Vater / Ihre Mutter die deutsche Staatsbürgerschaft?

*Bitte machen Sie jeweils nur eine Angabe für Ihren Vater und eine Angabe für Ihre Mutter.*

Ja, seit Geburt	1 <input type="checkbox"/> → Weiter Frage 253	1 <input type="checkbox"/> → Weiter Frage 253
Ja, durch Anerkennung als (Spät-)Aussiedler	2 <input type="checkbox"/>	2 <input type="checkbox"/>
Ja, durch Einbürgerung	3 <input type="checkbox"/> → Weiter Frage 252	3 <input type="checkbox"/> → Weiter Frage 252
Nein	4 <input type="checkbox"/>	4 <input type="checkbox"/>

**252** Welche Staatsbürgerschaft hat (bzw. hatte) Ihr Vater / Ihre Mutter?

*Bei Einbürgerung oder Anerkennung der deutschen Staatsbürgerschaft geben Sie bitte die vorherige an.*

Staatsbürgerschaft

--

Staatsbürgerschaft


--


**253** Gehören (bzw. gehörten) Ihr Vater / Ihre Mutter einer Kirche oder Religionsgemeinschaft an?

 Bitte machen Sie jeweils nur eine Angabe für Ihren Vater und eine Angabe für Ihre Mutter.

	Vater	Mutter
Ja, der katholischen Kirche	1 <input type="checkbox"/>	1 <input type="checkbox"/>
Ja, der evangelischen Kirche	2 <input type="checkbox"/>	2 <input type="checkbox"/>
Ja, einer anderen christlichen Religionsgemeinschaft	3 <input type="checkbox"/>	3 <input type="checkbox"/>
Ja, einer islamischen Religionsgemeinschaft	4 <input type="checkbox"/>	4 <input type="checkbox"/>
Ja, einer anderen Religionsgemeinschaft	5 <input type="checkbox"/>	5 <input type="checkbox"/>
Nein, konfessionslos	6 <input type="checkbox"/>	6 <input type="checkbox"/>


**254** Welchen Schulabschluss hat (bzw. hatte) Ihr Vater / Ihre Mutter erworben?


 Abschluss aus einem anderen Land bitte entsprechend zuordnen.

 Bitte machen Sie jeweils nur eine Angabe für Ihren Vater und eine Angabe für Ihre Mutter.

Keinen Schulabschluss	1 <input type="checkbox"/>	1 <input type="checkbox"/>
Volks- / Hauptschulabschluss (DDR: 8. Klasse POS)	2 <input type="checkbox"/>	2 <input type="checkbox"/>
Mittlere Reife, Realschulabschluss (DDR: 10. Klasse POS)	3 <input type="checkbox"/>	3 <input type="checkbox"/>
Abitur / Hochschulreife (DDR: EOS)	4 <input type="checkbox"/>	4 <input type="checkbox"/>
Anderen Schulabschluss	5 <input type="checkbox"/>	5 <input type="checkbox"/>
Weiß nicht	6 <input type="checkbox"/>	6 <input type="checkbox"/>

**255** Hat Ihr Vater / Ihre Mutter eine berufliche Ausbildung oder ein Studium abgeschlossen?

 Abschluss aus einem anderen Land bitte entsprechend zuordnen.

 Bitte machen Sie jeweils nur eine Angabe für Ihren Vater und eine Angabe für Ihre Mutter.

Ja, berufliche Ausbildung	1 <input type="checkbox"/>	1 <input type="checkbox"/>
Ja, Hochschulstudium	2 <input type="checkbox"/>	2 <input type="checkbox"/>
Nein, keine abgeschlossene Ausbildung	3 <input type="checkbox"/>	3 <input type="checkbox"/>
Weiß nicht	4 <input type="checkbox"/>	4 <input type="checkbox"/>

**256** In welcher beruflichen Stellung war Ihr Vater / Ihre Mutter, als Sie selbst 15 Jahre alt waren?

☞ Sofern Ihr Vater / Ihre Mutter in einer beruflichen Stellung war, geben Sie bitte sowohl die Oberkategorie (in blauer Farbe abgedruckt) als auch die darunter geführte Unterkategorie an. Machen Sie diese Angaben bitte für Ihren Vater und für Ihre Mutter.

	Vater	Mutter
War nicht erwerbstätig (als ich 15 Jahre alt war)	5 <input type="checkbox"/>	5 <input type="checkbox"/>
War verstorben (als ich 15 Jahre alt war)	6 <input type="checkbox"/>	6 <input type="checkbox"/>
	<b>Weiter mit Mutter, Frage 241, Seite 53</b>	
	<b>Weiter Frage 258</b>	
<b>Arbeiter (auch in der Landwirtschaft)</b>	1 <input type="checkbox"/>	1 <input type="checkbox"/>
	↓	↓
Ungelernte Arbeiter	1 <input type="checkbox"/>	1 <input type="checkbox"/>
Angelernte Arbeiter	2 <input type="checkbox"/>	2 <input type="checkbox"/>
Gelernte und Facharbeiter	3 <input type="checkbox"/>	3 <input type="checkbox"/>
Vorarbeiter, Kolonnenführer	4 <input type="checkbox"/>	4 <input type="checkbox"/>
Meister, Polier	5 <input type="checkbox"/>	5 <input type="checkbox"/>
<b>Angestellte</b>	2 <input type="checkbox"/>	2 <input type="checkbox"/>
	↓	↓
Angestellte mit einfacher Tätigkeit ohne Ausbildungsabschluss	2 <input type="checkbox"/>	2 <input type="checkbox"/>
Angestellte mit einfacher Tätigkeit mit Ausbildungsabschluss	3 <input type="checkbox"/>	3 <input type="checkbox"/>
Angestellte mit qualifizierter Tätigkeit (z. B. Sachbearbeiter, Buchhalter, technischer Zeichner)	4 <input type="checkbox"/>	4 <input type="checkbox"/>
Angestellte mit hochqualifizierter Tätigkeit oder Leitungsfunktion (z. B. wissenschaftlicher Mitarbeiter, Ingenieur, Abteilungsleiter, Industrie- und Werkmeister)	5 <input type="checkbox"/>	5 <input type="checkbox"/>
Angestellte mit umfassenden Führungsaufgaben (z. B. Direktor, Geschäftsführer, Vorstand größerer Betriebe und Verbände)	6 <input type="checkbox"/>	6 <input type="checkbox"/>
Geschäftsführender Gesellschafter und vergleichbare Angestellte im eigenen Betrieb / Unternehmen	7 <input type="checkbox"/>	7 <input type="checkbox"/>
<b>Beamte / Staatsverwaltung (einschl. Richter und Berufssoldaten)</b>	3 <input type="checkbox"/>	3 <input type="checkbox"/>
	↓	↓
Einfacher Dienst	1 <input type="checkbox"/>	1 <input type="checkbox"/>
Mittlerer Dienst	2 <input type="checkbox"/>	2 <input type="checkbox"/>
Gehobener Dienst	3 <input type="checkbox"/>	3 <input type="checkbox"/>
Höherer Dienst	4 <input type="checkbox"/>	4 <input type="checkbox"/>

	Vater	Mutter
<b>Selbständige (einschl. mithelfende Familienangehörige)</b>	4 <input type="checkbox"/>	4 <input type="checkbox"/>
	↓	↓
Selbständige Landwirte ...		
... ohne Beschäftigte	1 <input type="checkbox"/>	1 <input type="checkbox"/>
... mit Beschäftigten	2 <input type="checkbox"/>	2 <input type="checkbox"/>
Freie Berufe, selbständige Akademiker ...		
... ohne Beschäftigte	3 <input type="checkbox"/>	3 <input type="checkbox"/>
... mit Beschäftigten	4 <input type="checkbox"/>	4 <input type="checkbox"/>
Andere Selbständige / Unternehmer ...		
... ohne Beschäftigte	5 <input type="checkbox"/>	5 <input type="checkbox"/>
... mit Beschäftigten	6 <input type="checkbox"/>	6 <input type="checkbox"/>
Mithelfende Familienangehörige	7 <input type="checkbox"/>	7 <input type="checkbox"/>
<b>257 Welche berufliche Tätigkeit übte Ihr Vater / Ihre Mutter damals aus?</b>	<b>berufliche Tätigkeit</b>	<b>berufliche Tätigkeit</b>
Geben Sie bitte die genaue, deutsche Bezeichnung an.		
	→ Weiter mit Mutter, Frage 241, Seite 53	→ Weiter Frage 258


## Ihre Großeltern – zunächst die Eltern Ihres Vaters

### 258 Im Folgenden geht es um die Eltern Ihres Vaters.

- Wenn Sie einzelne Fragen zu Ihren Großeltern nicht genau beantworten können, geben Sie bitte einen Schätzwert an.
- Wenn Sie etwas gar nicht wissen, können Sie die entsprechende Frage leer lassen.
- Bitte beantworten Sie die Fragen 259 bis 263 spaltenweise, also zuerst alle diese Fragen für Ihren Großvater und danach für Ihre Großmutter.


	Großvater	Großmutter								
	<b>Geburtsjahr</b>	<b>Geburtsjahr</b>								
<b>In welchem Jahr wurde Ihr Großvater / Ihre Großmutter geboren?</b>	<table border="1" style="width: 100px; height: 20px;"> <tr> <td style="width: 25px;"> </td> <td style="width: 25px;"> </td> <td style="width: 25px;"> </td> <td style="width: 25px;"> </td> </tr> </table>					<table border="1" style="width: 100px; height: 20px;"> <tr> <td style="width: 25px;"> </td> <td style="width: 25px;"> </td> <td style="width: 25px;"> </td> <td style="width: 25px;"> </td> </tr> </table>				
<b>259 Wo wurde Ihr Großvater / Ihre Großmutter geboren?</b>										
In Deutschland, in den Vorkriegsgrenzen bis 1937	1 <input type="checkbox"/>	1 <input type="checkbox"/>								
Auf deutschem Gebiet zwischen 1938 und 1949	2 <input type="checkbox"/>	2 <input type="checkbox"/>								
In der BRD (einschließlich Westberlin)	3 <input type="checkbox"/>	3 <input type="checkbox"/>								
In der DDR (einschließlich Ostberlin)	4 <input type="checkbox"/>	4 <input type="checkbox"/>								
Im Saarland zwischen 1947 und 1956	5 <input type="checkbox"/>	5 <input type="checkbox"/>								
In Deutschland, ab 1990 oder später	6 <input type="checkbox"/>	6 <input type="checkbox"/>								
In einem anderen Land	7 <input type="checkbox"/>	7 <input type="checkbox"/>								

**260** In welchem Bundesland liegt der Geburtsort Ihres Großvaters / Ihrer Großmutter heute?

 Wenn ein Großelternteil in einem anderen Land geboren wurde, beantworten Sie die Frage bitte nur für den anderen Großelternteil.

	Großvater	Großmutter
Baden-Württemberg	8 <input type="checkbox"/>	8 <input type="checkbox"/>
Bayern	9 <input type="checkbox"/>	9 <input type="checkbox"/>
Berlin	11 <input type="checkbox"/>	11 <input type="checkbox"/>
Brandenburg	12 <input type="checkbox"/>	12 <input type="checkbox"/>
Bremen	4 <input type="checkbox"/>	4 <input type="checkbox"/>
Hamburg	2 <input type="checkbox"/>	2 <input type="checkbox"/>
Hessen	6 <input type="checkbox"/>	6 <input type="checkbox"/>
Mecklenburg-Vorpommern	13 <input type="checkbox"/> → Weiter mit Großmutter, Frage 258	13 <input type="checkbox"/> → Weiter Frage 264, Seite 60
Niedersachsen	3 <input type="checkbox"/>	3 <input type="checkbox"/>
Nordrhein-Westfalen	5 <input type="checkbox"/>	5 <input type="checkbox"/>
Rheinland-Pfalz	7 <input type="checkbox"/>	7 <input type="checkbox"/>
Saarland	10 <input type="checkbox"/>	10 <input type="checkbox"/>
Sachsen	14 <input type="checkbox"/>	14 <input type="checkbox"/>
Sachsen-Anhalt	15 <input type="checkbox"/>	15 <input type="checkbox"/>
Schleswig-Holstein	1 <input type="checkbox"/>	1 <input type="checkbox"/>
Thüringen	16 <input type="checkbox"/>	16 <input type="checkbox"/>
Geburtsort liegt heute nicht mehr in Deutschland	17 <input type="checkbox"/> → Weiter Frage 261	17 <input type="checkbox"/> → Weiter Frage 261

**261** In welchem Land / Staat liegt der Geburtsort Ihres Großvaters / Ihrer Großmutter heute?

 Geben Sie bitte die heutige, deutsche Bezeichnung an.

Geburtsort	Geburtsort
<input type="text"/>	<input type="text"/>

**262** Ist Ihr Großvater / Ihre Großmutter auf das heutige Gebiet Deutschlands zugezogen?




Ja	1 <input type="checkbox"/> → Weiter Frage 263	1 <input type="checkbox"/> → Weiter Frage 263
Nein	2 <input type="checkbox"/> → Weiter mit Großmutter, Frage 258	2 <input type="checkbox"/> → Weiter Frage 264

**263** In welchem Jahr ist Ihr Großvater / Ihre Großmutter auf das heutige Gebiet Deutschlands zugezogen?

Zuzugsjahr	Zuzugsjahr
<input type="text"/> <input type="text"/> <input type="text"/> <input type="text"/>	<input type="text"/> <input type="text"/> <input type="text"/> <input type="text"/>
→ Weiter mit Großmutter, Frage 258	→ Weiter Frage 264

## Ihre Großeltern – jetzt die Eltern Ihrer Mutter

### 264 Im Folgenden geht es um die Eltern Ihrer Mutter.

-  Wenn Sie einzelne Fragen zu Ihren Großeltern nicht genau beantworten können, geben Sie bitte einen Schätzwert an.
-  Wenn Sie etwas gar nicht wissen, können Sie die entsprechende Frage leer lassen.
-  Bitte beantworten Sie die Fragen 264 bis 269 spaltenweise, also zuerst alle diese Fragen für Ihren Großvater und danach für Ihre Großmutter.


	Großvater	Großmutter								
	Geburtsjahr	Geburtsjahr								
In welchem Jahr wurde Ihr Großvater / Ihre Großmutter geboren?	<table border="1" style="width: 100px; height: 20px;"> <tr> <td style="width: 25px;"> </td> <td style="width: 25px;"> </td> <td style="width: 25px;"> </td> <td style="width: 25px;"> </td> </tr> </table>					<table border="1" style="width: 100px; height: 20px;"> <tr> <td style="width: 25px;"> </td> <td style="width: 25px;"> </td> <td style="width: 25px;"> </td> <td style="width: 25px;"> </td> </tr> </table>				

### 265 Wo wurde Ihr Großvater / Ihre Großmutter geboren?

In Deutschland, in den Vorkriegsgrenzen bis 1937	1 <input type="checkbox"/>	1 <input type="checkbox"/>
Auf deutschem Gebiet zwischen 1938 und 1949	2 <input type="checkbox"/>	2 <input type="checkbox"/>
In der BRD (einschließlich Westberlin)	3 <input type="checkbox"/> → Weiter Frage 266	3 <input type="checkbox"/> → Weiter Frage 266
In der DDR (einschließlich Ostberlin)	4 <input type="checkbox"/>	4 <input type="checkbox"/>
Im Saarland zwischen 1947 und 1956	5 <input type="checkbox"/>	5 <input type="checkbox"/>
In Deutschland, ab 1990 oder später	6 <input type="checkbox"/>	6 <input type="checkbox"/>
In einem anderen Land	7 <input type="checkbox"/> → Weiter Frage 267	7 <input type="checkbox"/> → Weiter Frage 267




**266** In welchem Bundesland liegt der Geburtsort Ihres Großvaters / Ihrer Großmutter heute?

 Wenn ein Großelternteil in einem anderen Land geboren wurde, beantworten Sie die Frage bitte nur für den anderen Großelternteil.

	Großvater	Großmutter
Baden-Württemberg	8 <input type="checkbox"/>	8 <input type="checkbox"/>
Bayern	9 <input type="checkbox"/>	9 <input type="checkbox"/>
Berlin	11 <input type="checkbox"/>	11 <input type="checkbox"/>
Brandenburg	12 <input type="checkbox"/>	12 <input type="checkbox"/>
Bremen	4 <input type="checkbox"/>	4 <input type="checkbox"/>
Hamburg	2 <input type="checkbox"/>	2 <input type="checkbox"/>
Hessen	6 <input type="checkbox"/>	6 <input type="checkbox"/>
Mecklenburg-Vorpommern	13 <input type="checkbox"/> → Weiter mit Großmutter, Frage 264	13 <input type="checkbox"/> → Weiter Frage 270
Niedersachsen	3 <input type="checkbox"/>	3 <input type="checkbox"/>
Nordrhein-Westfalen	5 <input type="checkbox"/>	5 <input type="checkbox"/>
Rheinland-Pfalz	7 <input type="checkbox"/>	7 <input type="checkbox"/>
Saarland	10 <input type="checkbox"/>	10 <input type="checkbox"/>
Sachsen	14 <input type="checkbox"/>	14 <input type="checkbox"/>
Sachsen-Anhalt	15 <input type="checkbox"/>	15 <input type="checkbox"/>
Schleswig-Holstein	1 <input type="checkbox"/>	1 <input type="checkbox"/>
Thüringen	16 <input type="checkbox"/>	16 <input type="checkbox"/>
Geburtsort liegt heute nicht mehr in Deutschland	17 <input type="checkbox"/> → Weiter Frage 267	17 <input type="checkbox"/> → Weiter Frage 267

**267** In welchem Land / Staat liegt der Geburtsort Ihres Großvaters / Ihrer Großmutter heute?

 Geben Sie bitte die heutige, deutsche Bezeichnung an.

Geburtsort	Geburtsort
<input type="text"/>	<input type="text"/>


**268** Ist Ihr Großvater / Ihre Großmutter auf das heutige Gebiet Deutschlands zugezogen?

Ja	1 <input type="checkbox"/> → Weiter Frage 269	1 <input type="checkbox"/> → Weiter Frage 269
Nein	2 <input type="checkbox"/> → Weiter mit Großmutter, Frage 264	2 <input type="checkbox"/> → Weiter Frage 270

**269** In welchem Jahr ist Ihr Großvater / Ihre Großmutter auf das heutige Gebiet Deutschlands zugezogen?

Zuzugsjahr	Zuzugsjahr
<input type="text"/> <input type="text"/> <input type="text"/> <input type="text"/>	<input type="text"/> <input type="text"/> <input type="text"/> <input type="text"/>
→ Weiter mit Großmutter, Frage 264	→ Weiter Frage 270

**270** Haben oder hatten Sie Geschwister?

 Gemeint sind leibliche, Halb-, Stief- und Adoptivgeschwister.

Ja  <sub>1</sub> → und zwar:   Geschwister    Nein  <sub>2</sub> → Bitte weiter mit Frage 271



Geben Sie uns bitte für jedes Ihrer Geschwister (maximal zehn Geschwister) folgende Angaben. Bitte beginnen Sie mit dem ältesten Geschwisterteil und fahren dem Alter nach bis zum Jüngsten fort.

Bitte nennen Sie uns für alle Geschwister den jeweiligen Geburtsmonat und das Geburtsjahr, dann das Geschlecht laut Geburtsurkunde und sagen Sie uns bitte, welche Art Geschwister es jeweils ist (bzw. war). Geben Sie bitte auch an, ob Sie Ihre gesamte Kindheit – also bis zu Ihrem 15. Lebensjahr – mit dem jeweiligen Geschwister gemeinsam gelebt haben.

	Geburtsmonat und -jahr	Geschlecht laut Geburtsurkunde				Art des Geschwisters						Gesamte Kindheit zusammen gelebt?		
		Männlich 1	Weiblich 2	Divers 3	Kein Eintrag 4	Leiblich (ohne Zwillingsschwister) 1	Zwilling / Mehrling (eineiig) 2	Zwilling / Mehrling (eineiig) 3	Halbgeschwister 4	Stiefgeschwister 5	Adoptivgeschwister 6	Ja 1	Nein, nur: <input type="text"/> Jahre	
1.	<input type="text"/>	<input type="checkbox"/>	<input type="checkbox"/>	<input type="checkbox"/>	<input type="checkbox"/>	<input type="checkbox"/>	<input type="checkbox"/>	<input type="checkbox"/>	<input type="checkbox"/>	<input type="checkbox"/>	<input type="checkbox"/>	<input type="checkbox"/>	<input type="checkbox"/>	<input type="text"/>
2.	<input type="text"/>	<input type="checkbox"/>	<input type="checkbox"/>	<input type="checkbox"/>	<input type="checkbox"/>	<input type="checkbox"/>	<input type="checkbox"/>	<input type="checkbox"/>	<input type="checkbox"/>	<input type="checkbox"/>	<input type="checkbox"/>	<input type="checkbox"/>	<input type="checkbox"/>	<input type="text"/>
3.	<input type="text"/>	<input type="checkbox"/>	<input type="checkbox"/>	<input type="checkbox"/>	<input type="checkbox"/>	<input type="checkbox"/>	<input type="checkbox"/>	<input type="checkbox"/>	<input type="checkbox"/>	<input type="checkbox"/>	<input type="checkbox"/>	<input type="checkbox"/>	<input type="checkbox"/>	<input type="text"/>
4.	<input type="text"/>	<input type="checkbox"/>	<input type="checkbox"/>	<input type="checkbox"/>	<input type="checkbox"/>	<input type="checkbox"/>	<input type="checkbox"/>	<input type="checkbox"/>	<input type="checkbox"/>	<input type="checkbox"/>	<input type="checkbox"/>	<input type="checkbox"/>	<input type="checkbox"/>	<input type="text"/>
5.	<input type="text"/>	<input type="checkbox"/>	<input type="checkbox"/>	<input type="checkbox"/>	<input type="checkbox"/>	<input type="checkbox"/>	<input type="checkbox"/>	<input type="checkbox"/>	<input type="checkbox"/>	<input type="checkbox"/>	<input type="checkbox"/>	<input type="checkbox"/>	<input type="checkbox"/>	<input type="text"/>
6.	<input type="text"/>	<input type="checkbox"/>	<input type="checkbox"/>	<input type="checkbox"/>	<input type="checkbox"/>	<input type="checkbox"/>	<input type="checkbox"/>	<input type="checkbox"/>	<input type="checkbox"/>	<input type="checkbox"/>	<input type="checkbox"/>	<input type="checkbox"/>	<input type="checkbox"/>	<input type="text"/>
7.	<input type="text"/>	<input type="checkbox"/>	<input type="checkbox"/>	<input type="checkbox"/>	<input type="checkbox"/>	<input type="checkbox"/>	<input type="checkbox"/>	<input type="checkbox"/>	<input type="checkbox"/>	<input type="checkbox"/>	<input type="checkbox"/>	<input type="checkbox"/>	<input type="checkbox"/>	<input type="text"/>
8.	<input type="text"/>	<input type="checkbox"/>	<input type="checkbox"/>	<input type="checkbox"/>	<input type="checkbox"/>	<input type="checkbox"/>	<input type="checkbox"/>	<input type="checkbox"/>	<input type="checkbox"/>	<input type="checkbox"/>	<input type="checkbox"/>	<input type="checkbox"/>	<input type="checkbox"/>	<input type="text"/>
9.	<input type="text"/>	<input type="checkbox"/>	<input type="checkbox"/>	<input type="checkbox"/>	<input type="checkbox"/>	<input type="checkbox"/>	<input type="checkbox"/>	<input type="checkbox"/>	<input type="checkbox"/>	<input type="checkbox"/>	<input type="checkbox"/>	<input type="checkbox"/>	<input type="checkbox"/>	<input type="text"/>
10.	<input type="text"/>	<input type="checkbox"/>	<input type="checkbox"/>	<input type="checkbox"/>	<input type="checkbox"/>	<input type="checkbox"/>	<input type="checkbox"/>	<input type="checkbox"/>	<input type="checkbox"/>	<input type="checkbox"/>	<input type="checkbox"/>	<input type="checkbox"/>	<input type="checkbox"/>	<input type="text"/>

**271** Haben oder hatten Sie Kinder? Wenn ja, wie viele?

Gemeint sind leibliche oder adoptierte Kinder (nicht Pflege- oder Stiefkinder).

Ja  <sup>1</sup> → und zwar:   Kinder      Nein, hatte nie Kinder  <sup>2</sup> → Bitte weiter mit Frage 272

Geben Sie uns bitte für jedes Ihrer Kinder (maximal zehn Kinder) folgende Angaben.  
Bitte beginnen Sie mit dem ältesten Kind und fahren dem Alter nach bis zum Jüngsten fort.

Bitte nennen Sie uns für alle Kinder das jeweilige Geburtsjahr, dann das Geschlecht laut Geburtsurkunde und sagen Sie uns bitte, wo das jeweilige Kind heute lebt.

	Geschlecht laut Geburtsurkunde				Wo lebt das Kind heute?					Planen Sie, das Kind nach Deutschland zu holen?	
	Männlich 1	Weiblich 2	Divers 3	Kein Eintrag 4	Hier im Haushalt 1	Hier am Ort 2	Woanders in Deutschland 7	ist verstorben 6	Im Ausland 5	Ja 1	Nein 2
1. Kind: Vorname <input type="text"/>											
Geburtsjahr <input type="text"/>	<input type="checkbox"/>	<input type="checkbox"/>	<input type="checkbox"/>	<input type="checkbox"/>	<input type="checkbox"/>	<input type="checkbox"/>	<input type="checkbox"/>	<input type="checkbox"/>	<input checked="" type="checkbox"/>	<input type="checkbox"/>	<input type="checkbox"/>
2. Kind: Vorname <input type="text"/>											
Geburtsjahr <input type="text"/>	<input type="checkbox"/>	<input type="checkbox"/>	<input type="checkbox"/>	<input type="checkbox"/>	<input type="checkbox"/>	<input type="checkbox"/>	<input type="checkbox"/>	<input type="checkbox"/>	<input checked="" type="checkbox"/>	<input type="checkbox"/>	<input type="checkbox"/>
3. Kind: Vorname <input type="text"/>											
Geburtsjahr <input type="text"/>	<input type="checkbox"/>	<input type="checkbox"/>	<input type="checkbox"/>	<input type="checkbox"/>	<input type="checkbox"/>	<input type="checkbox"/>	<input type="checkbox"/>	<input type="checkbox"/>	<input checked="" type="checkbox"/>	<input type="checkbox"/>	<input type="checkbox"/>
4. Kind: Vorname <input type="text"/>											
Geburtsjahr <input type="text"/>	<input type="checkbox"/>	<input type="checkbox"/>	<input type="checkbox"/>	<input type="checkbox"/>	<input type="checkbox"/>	<input type="checkbox"/>	<input type="checkbox"/>	<input type="checkbox"/>	<input checked="" type="checkbox"/>	<input type="checkbox"/>	<input type="checkbox"/>
5. Kind: Vorname <input type="text"/>											
Geburtsjahr <input type="text"/>	<input type="checkbox"/>	<input type="checkbox"/>	<input type="checkbox"/>	<input type="checkbox"/>	<input type="checkbox"/>	<input type="checkbox"/>	<input type="checkbox"/>	<input type="checkbox"/>	<input checked="" type="checkbox"/>	<input type="checkbox"/>	<input type="checkbox"/>
6. Kind: Vorname <input type="text"/>											
Geburtsjahr <input type="text"/>	<input type="checkbox"/>	<input type="checkbox"/>	<input type="checkbox"/>	<input type="checkbox"/>	<input type="checkbox"/>	<input type="checkbox"/>	<input type="checkbox"/>	<input type="checkbox"/>	<input checked="" type="checkbox"/>	<input type="checkbox"/>	<input type="checkbox"/>

Fortsetzung auf Seite 64

	Geschlecht laut Geburtsurkunde				Wo lebt das Kind heute?					Planen Sie, das Kind nach Deutschland zu holen?	
	Männlich 1	Weiblich 2	Divers 3	Kein Eintrag 4	Hier im Haushalt 1	Hier am Ort 2	Woanders in Deutschland 7	ist verstorben 6	Im Ausland 5	Ja 1	Nein 2
7. Kind: Vorname <input type="text"/>											
Geburtsjahr <input type="text"/>	<input type="checkbox"/>	<input type="checkbox"/>	<input type="checkbox"/>	<input type="checkbox"/>	<input type="checkbox"/>	<input type="checkbox"/>	<input type="checkbox"/>	<input type="checkbox"/>	<input type="checkbox"/>	<input type="checkbox"/>	<input type="checkbox"/>
8. Kind: Vorname <input type="text"/>											
Geburtsjahr <input type="text"/>	<input type="checkbox"/>	<input type="checkbox"/>	<input type="checkbox"/>	<input type="checkbox"/>	<input type="checkbox"/>	<input type="checkbox"/>	<input type="checkbox"/>	<input type="checkbox"/>	<input type="checkbox"/>	<input type="checkbox"/>	<input type="checkbox"/>
9. Kind: Vorname <input type="text"/>											
Geburtsjahr <input type="text"/>	<input type="checkbox"/>	<input type="checkbox"/>	<input type="checkbox"/>	<input type="checkbox"/>	<input type="checkbox"/>	<input type="checkbox"/>	<input type="checkbox"/>	<input type="checkbox"/>	<input type="checkbox"/>	<input type="checkbox"/>	<input type="checkbox"/>
10. Kind: Vorname <input type="text"/>											
Geburtsjahr <input type="text"/>	<input type="checkbox"/>	<input type="checkbox"/>	<input type="checkbox"/>	<input type="checkbox"/>	<input type="checkbox"/>	<input type="checkbox"/>	<input type="checkbox"/>	<input type="checkbox"/>	<input type="checkbox"/>	<input type="checkbox"/>	<input type="checkbox"/>

Im Folgenden geht es um Partnerschaft und Ehe / eingetragene gleichgeschlechtliche Partnerschaft. Die Fragen werden immer in Bezug auf die Beziehung gestellt, unabhängig davon, ob Sie in dieser Beziehung geheiratet haben oder nicht. Bei den Fragen geht es sowohl um die aktuelle Beziehung als auch um frühere Beziehungen. Wir beginnen mit der aktuellen Beziehung und fragen dann rückblickend nach den festen Beziehungen, die Sie vorher hatten. Bei den früheren Beziehungen sprechen wir dann von fester Beziehung, wenn diese sechs Monate oder länger andauerte.

☞ Wenn wir hier von Ehe oder Heirat sprechen, ist immer auch eingetragene gleichgeschlechtliche Partnerschaft gemeint!

☞ Gehen Sie die Spalten der Reihe nach von oben nach unten durch – also erst A von 1 bis 6, dann B von 1 bis 6 usw. Wenn Sie etwas überspringen können, wird dies durch einen Pfeil und der Stelle angezeigt, an der Sie bitte weitermachen. Z.B. bedeutet B5, weiter mit Spalte B, 5. Frage!

	A. Haben Sie <u>derzeit</u> eine feste Beziehung?	B. Hatten Sie <u>davor</u> eine feste Beziehung?	C. Hatten Sie <u>davor</u> eine feste Beziehung?	D. Hatten Sie <u>davor</u> eine feste Beziehung?
	Ja <input type="checkbox"/> 1    Nein <input type="checkbox"/> 2 → B	Ja <input type="checkbox"/> 1    Nein <input type="checkbox"/> 2 → S. 66	Ja <input type="checkbox"/> 1    Nein <input type="checkbox"/> 2 → S. 66	Ja <input type="checkbox"/> 1    Nein <input type="checkbox"/> 2 → S. 66
	↓	↓	↓	↓
1. Die Beziehung ... ... begann im Jahr:	<input type="text"/> <input type="text"/> <input type="text"/> <input type="text"/>	<input type="text"/> <input type="text"/> <input type="text"/> <input type="text"/>	<input type="text"/> <input type="text"/> <input type="text"/> <input type="text"/>	<input type="text"/> <input type="text"/> <input type="text"/> <input type="text"/>
2. Die Beziehung ... ... endete im Jahr: ... und endete durch:	↓	<input type="text"/> <input type="text"/> <input type="text"/> <input type="text"/> Trennung <input type="checkbox"/> 1 Tod <input type="checkbox"/> 2	<input type="text"/> <input type="text"/> <input type="text"/> <input type="text"/> Trennung <input type="checkbox"/> 1 Tod <input type="checkbox"/> 2	<input type="text"/> <input type="text"/> <input type="text"/> <input type="text"/> Trennung <input type="checkbox"/> 1 Tod <input type="checkbox"/> 2
3. Wohnen / Wohnten Sie zusammen? Nein	<input type="checkbox"/> 2 → A5	<input type="checkbox"/> 2 → B5	<input type="checkbox"/> 2 → C5	<input type="checkbox"/> 2 → D5
Ja, zusammengezogen im Jahr:	<input type="text"/> <input type="text"/> <input type="text"/> <input type="text"/>	<input type="text"/> <input type="text"/> <input type="text"/> <input type="text"/>	<input type="text"/> <input type="text"/> <input type="text"/> <input type="text"/>	<input type="text"/> <input type="text"/> <input type="text"/> <input type="text"/>
4. Wohnen Sie noch zusammen? Ja	<input type="checkbox"/> 1	<input type="checkbox"/> 1	<input type="checkbox"/> 1	<input type="checkbox"/> 1
Nein, Ende des gemeinsamen Wohnens im Jahr:	<input type="text"/> <input type="text"/> <input type="text"/> <input type="text"/>	<input type="text"/> <input type="text"/> <input type="text"/> <input type="text"/>	<input type="text"/> <input type="text"/> <input type="text"/> <input type="text"/>	<input type="text"/> <input type="text"/> <input type="text"/> <input type="text"/>
5. Sind / Waren Sie in dieser Beziehung verheiratet? Nein	<input type="checkbox"/> 2 → B	<input type="checkbox"/> 2 → C	<input type="checkbox"/> 2 → D	<input type="checkbox"/> 2 → S. 66
Ja, wir haben geheiratet im Jahr:	<input type="text"/> <input type="text"/> <input type="text"/> <input type="text"/>	<input type="text"/> <input type="text"/> <input type="text"/> <input type="text"/>	<input type="text"/> <input type="text"/> <input type="text"/> <input type="text"/>	<input type="text"/> <input type="text"/> <input type="text"/> <input type="text"/>
6. Besteht diese Ehe noch? Ja	<input type="checkbox"/> 1	<input type="checkbox"/> 1	<input type="checkbox"/> 1	<input type="checkbox"/> 1
Nein, die Ehe endete im Jahr:	<input type="text"/> <input type="text"/> <input type="text"/> <input type="text"/>	<input type="text"/> <input type="text"/> <input type="text"/> <input type="text"/>	<input type="text"/> <input type="text"/> <input type="text"/> <input type="text"/>	<input type="text"/> <input type="text"/> <input type="text"/> <input type="text"/>
... und endete durch:	Scheidung <input type="checkbox"/> 2 → Weiter mit B	Scheidung <input type="checkbox"/> 2 Tod <input type="checkbox"/> 3 → Weiter mit C	Scheidung <input type="checkbox"/> 2 Tod <input type="checkbox"/> 3 → Weiter mit D	Scheidung <input type="checkbox"/> 2 Tod <input type="checkbox"/> 3 → S. 66

**A** Bitte machen Sie zum Abschluss noch die folgenden Angaben.

Was ist Ihr Geburtsdatum?

<input type="text"/>	<input type="text"/>	.	<input type="text"/>	<input type="text"/>	.	<input type="text"/>	<input type="text"/>	<input type="text"/>	<input type="text"/>
Tag			Monat			Jahr			

**B** Sind Sie ...

... männlich  <sup>1</sup>

... weiblich  <sup>2</sup>

... divers  <sup>3</sup>

**C** Wann waren Sie mit dem Ausfüllen dieses Fragebogens fertig?

Datum:	<input type="text"/>	<input type="text"/>	.	<input type="text"/>	<input type="text"/>	Uhrzeit:	<input type="text"/>	<input type="text"/>	:	<input type="text"/>	<input type="text"/>
	Tag			Monat			Stunde			Minute	

**D** Wie lange hat es in etwa gedauert, diesen Fragebogen auszufüllen?

<input type="text"/>	<input type="text"/>	<input type="text"/>	Minuten
----------------------	----------------------	----------------------	---------

**E** Waren beim Ausfüllen des Fragebogens weitere Personen anwesend?

 Bitte geben Sie alles Zutreffende an. <sup>1</sup>

Ja, mein Ehepartner / Lebenspartner

Ja, eine andere Person, die hier im Haushalt lebt

Ja, eine andere Person, die nicht hier im Haushalt lebt

Nein  → Ende

→ Bitte weiter mit Frage F

**F** Hat Sie eine der oben genannten Personen beim Ausfüllen des Fragebogens gestört?

Ja  <sup>1</sup>

Nein  <sup>2</sup>

**Vielen Dank für Ihre Mitarbeit.**

Bitte übergeben Sie den ausgefüllten Fragebogen an unsere Interviewerin / unseren Interviewer oder schicken Sie ihn im beiliegenden portofreien Rückumschlag an infas:

infas Institut für angewandte  
Sozialwissenschaft GmbH  
Postfach 24 01 01  
53154 Bonn